

CAPITOLUL

6

Securitate și asistență socială

Cuprins tabele:	pag.
6.1. Cheltuieli cu protecția socială a șomerilor	75
6.2. Numărul mediu al pensionarilor	75
6.3. Pensia medie lunară	75
6.4. Alocația de stat pentru copii.....	76
6.5. Indemnizația pentru creșterea copilului și stimulentele lunare.....	76
6.6. Alocația pentru susținerea familiei.....	76
6.7. Ajutoare sociale pentru asigurarea venitului minim garantat.....	76
6.8. Cantine de ajutor social.....	76

Sursa datelor

Cercetări statistice

- Cercetarea statistică asupra numărului de pensionari și pensiei medii lunare;
- Colectarea națională de date asupra statisticii protecției sociale, conform metodologiei europene ESSPROS pentru statisticile privind protecția socială;

Surse administrative:

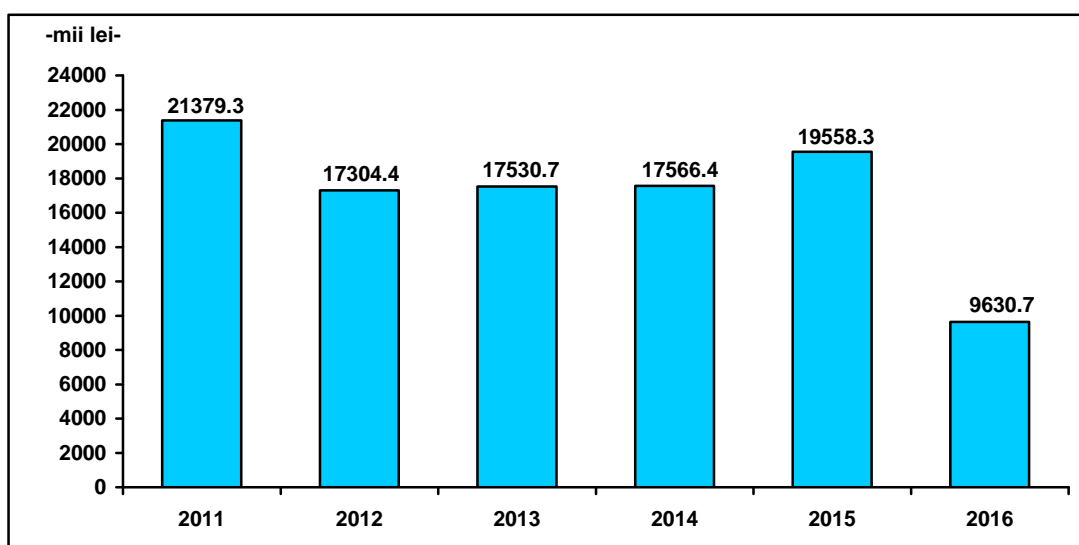
- Agenția Națională pentru Ocuparea Forței de Muncă pentru datele privind protecția socială a șomerilor înregistrați;
- Casa Națională de Pensii Publice și Alte Drepturi de Asigurări Sociale, pentru datele privind protecția socială a pensionarilor de asigurări sociale;
- Ministerul Muncii și Justiției Sociale, pentru datele privind alocațiile de stat și suplimentare, alocația familială complementară și alocația de susținere pentru familia monoparentală și alte ajutoare acordate de la bugetul statului și bugetele locale și pentru datele privind asistența socială.

Precizări metodologice

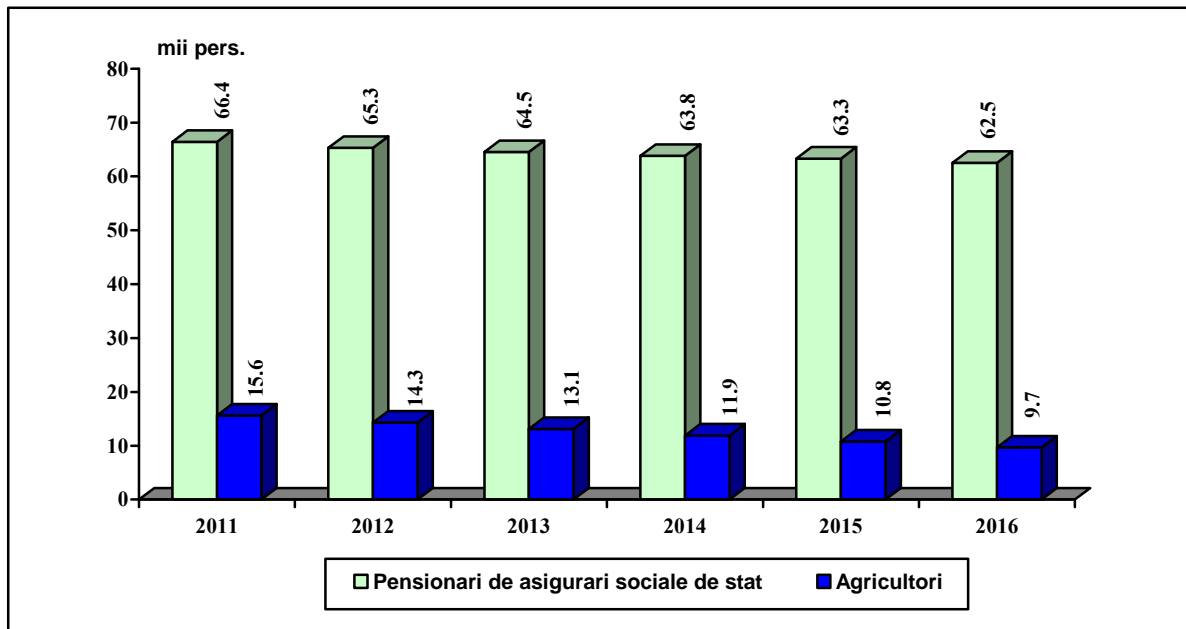
- **Indemnizația de șomaj** (conform Legii nr. 76/2002 cu modificările și completările ulterioare) reprezintă o compensație parțială a veniturilor asiguratului ca urmare a pierderii locului de muncă sau absolvenților instituțiilor de învățământ care nu s-au putut încadra în muncă.
- **Cheltuieli pentru formarea profesională** reprezintă cheltuielile efectuate pentru calificarea, recalificarea, perfecționarea și specializarea persoanelor aflate în căutarea unui loc de muncă ; formarea profesională se realizează prin cursuri, stagii de practică și specializare, organizate pe niveluri de pregătire, pe baza planului național de formare profesională.
- **Plata absolvenților** reprezintă suma acordată angajatorilor care au încadrat în muncă, pe durată nedeterminată, absolvenți ai unor instituții de învățământ. Suma lunară se stabilește conform Legii nr. 76/2002 art. 80 alin. 1 cu modificările și completările ulterioare.
- **Plățile pentru stimularea șomerilor care se angajează înainte de expirarea perioadei de șomaj** reprezintă sumele plătite în completarea veniturilor salariale șomerilor (cu experiență în muncă și absolvenților instituțiilor de învățământ) conform Legii nr. 76/2002 – art. 72 și art. 73 cu modificările și completările ulterioare.
- **Plățile pentru stimularea mobilității forței de muncă** reprezintă sumele acordate ca prime de încadrare persoanelor (șomere) care se încadrează în muncă înainte de expirarea perioadei în care beneficiază de indemnizație de șomaj, într-o localitate situată la o distanță mai mare de 50 km de localitatea în care își au domiciliul stabil și ca prime de instalare persoanelor (șomere) care se încadrează în muncă înainte de expirarea perioadei în care beneficiază de indemnizație de șomaj, într-o altă localitate și, ca urmare a acestui fapt, își schimbă domiciliul. Primele de încadrare și de instalare se stabilesc conform Legii nr. 76/2002 – art. 74, 75, 76 cu modificările și completările ulterioare.
- **Plățile pentru stimularea angajatorilor care încadrează șomeri din categoria defavorizați** reprezintă sumele acordate angajatorilor care au încadrat în muncă pe durată nedeterminată, absolvenți din rândul persoanelor cu dizabilități. Suma lunară se stabilește conform Legii nr. 76/2002 – art. 80 alin. 2 cu modificările și completările ulterioare.

- **Plățile compensatorii efectuate în cadrul programelor de restructurare, privatizare și lichidare** reprezintă sumele acordate persoanelor cărora li s-au desfășurat contractele individuale de muncă ca urmare a concedierilor colective (O.G. nr. 7/1998 și O.U.G. nr. 98/1999 cu modificările și completările ulterioare).
- **Alte cheltuieli** cuprind sumele acordate sub formă de credite întreprinderilor mici și mijlocii pentru înființarea de noi locuri de muncă, precum și cele necesare administrării fondului pentru plata ajutorului de șomaj.
- **Pensia medie lunară** s-a calculat prin raportarea sumelor cuvenite (conform deciziilor) pensionarilor existenți în plată în anul de referință, la numărul mediu lunar al acestora înmulțit cu 12.
De la 1 iulie 2000, sumele cuvenite pentru calculul pensiei medii lunare cuprind și valoarea impozitului aferent sumelor ce depășesc plafonul stabilit prin lege (O.U.G. nr. 87/2000). Începând cu 1 ianuarie 2003, sumele cuvenite drept pensii nu mai includ contribuția pentru asigurările sociale de sănătate (O.U.G. nr. 147/2002).
De la 1 ianuarie 2011, sumele cuvenite drept pensii includ contribuția pentru asigurări sociale de sănătate (O.U.G. nr. 107/2010).
- **Alocația de stat pentru copii** are caracter universal și este acordată copiilor în vârstă de până la 18 ani, precum și tinerilor care au împlinit vârsta de 18 ani, care urmează cursurile învățământului liceal sau profesional, organizate în condițiile legii, până la terminarea acestora- Legea nr. 61/1993 privind alocația de stat pentru copii, cu modificările și completările ulterioare.
- **Alocația pentru susținerea familiei**. Beneficiul a fost instituit de Legea nr. 277/2010 privind alocația pentru susținerea familiei și se adresează familiilor ce au în îngrijire copii și realizează venituri mai mici decât valoarea unui prag stabilit de lege. Cuantumul acesteia variază, în funcție de componența familiei (familie cu ambii părinți și familie monoparentală) și veniturile acesteia.
- **Indemnizația pentru creșterea copilului și stimulentele lunare**. Actul normativ care a instituit aceste beneficii de asistență socială este Ordonanța de Urgență a Guvernului nr. 148/2005 privind susținerea familiei în vederea creșterii copilului.
- **Venitul minim garantat (VMG)** este unul din cele mai importante programe de promovare a incluziunii sociale și de combatere a sărăciei. Actul normativ care reglementează acest program este Legea nr.416/2001 privind venitul minim garantat, cu completările și modificările ulterioare. Potrivit acestei legi, venitul minim garantat se asigură prin acordarea unui ajutor social lunar, pe bază de cerere și declarație pe propria răspundere, însoțite de actele doveditoare privind componența familiei și veniturile membrilor acesteia, cerere care se înregistrează la primăria localității. Valoarea ajutorului social lunar se calculează ca diferență între nivelul venitului minim garantat prevăzut de lege și venitul net lunar al familiei sau al persoanei singure.

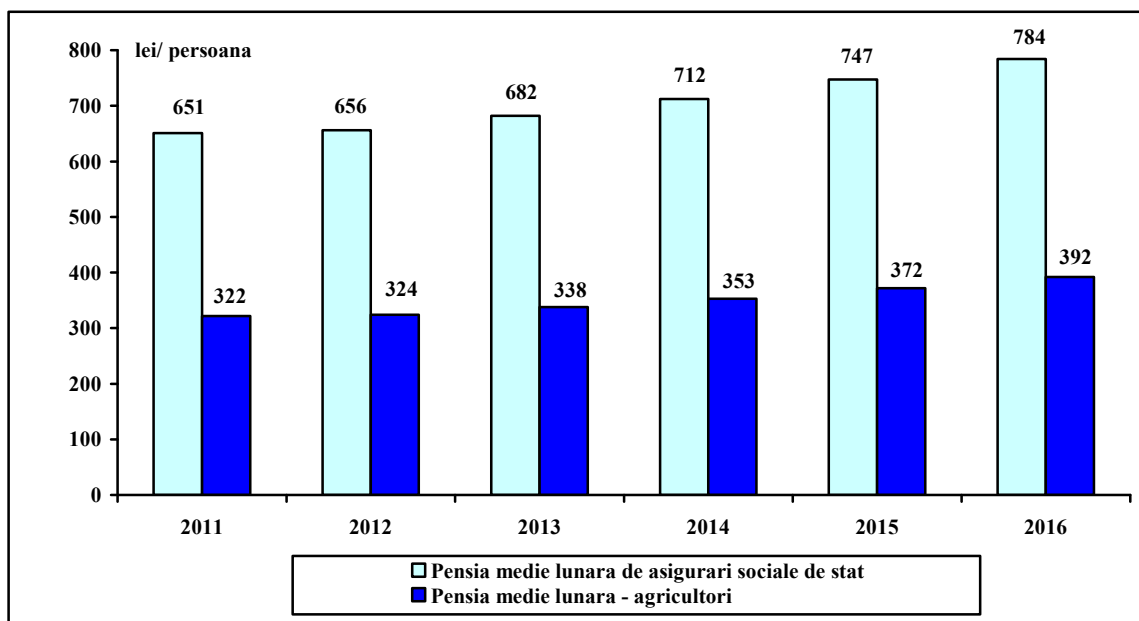
EVOLUȚIA CHELTUIELILOR CU PROTECȚIA SOCIALĂ A ȘOMERILOR



**EVOLUȚIA NUMĂRULUI MEDIU AL PENSIONARILOR DE ASIGURĂRI SOCIALE
DE STAT ȘI AGRICULTORI**



EVOLUȚIA PENSIEI MEDII LUNARE



Notă: pensionarii de asigurări sociale de stat nu cuprind pensionarii proveniți din Ministerul Apărării Naționale, Ministerul Afacerilor Interne, Serviciul Român de Informații, Secretariatul de Stat pentru Culte și Casa de Asigurări a Avocaților.

6.1. CHELTUIELI CU PROTECȚIA SOCIALĂ A ȘOMERILOR

- mii lei -

	2011	2012	2013	2014	2015	2016
Total	21379,3	17304,4	17530,7	17566,6	19558,3	9630,7
Indemnizație de șomaj(șomeri cu experiență în muncă) ¹⁾	12979,4	9322,0	9212,2	8592,9	6175,2	4123,8
Indemnizație de șomaj(șomeri fără experiență în muncă) ²⁾	676,7	827,3	1088,1	997,7	788,8	498,6
Cheltuieli pentru formare profesională	115,8	-0,3	130,9	142,4	100,2	36,7
Plata absolvenților	109,4	141,9	162,0	142,5	116,9	97,5
Plăți pentru stimularea absolvenților	17,0	9,0	21,8	15,4	14,0	16,0
Plăți pentru șomeri care se angajează înainte de expirarea perioadei de șomaj ³⁾	136,8	101,2	117,4	157,3	159,8	139,3
Combaterea marginalizării sociale ⁴⁾	8,2	49,3	82,4	156,6	82,4	16,7
Plăți pentru stimularea mobilității forței de muncă ³⁾	20,7	8,0	30,0	46,5	42,5	24,0
Plăți pentru stimularea angajatorilor care încadrează șomeri din categoria defavorizați ³⁾	459,0	490,4	608,5	655,5	497,2	199,1
Plăți compensatorii efectuate în cadrul programelor de restructurare, privatizare și lichidare	-	-	-	-	-	-
Alte cheltuieli	6856,3	6355,6	6077,3	6659,8	11581,4	4179,1

¹⁾ Indemnizația de șomaj acordată persoanelor aflate în șomaj ca urmare a pierderii locului de muncă , conform articolului 39 din Legea nr. 76/2002, precum și alte sume acordate în completarea veniturilor salariale ale angajaților conform articolului 72 din legea nr. 76/ 2002 privind sistemul asigurărilor pentru șomaj și stimularea ocupării forței de muncă cu modificările și completările ulterioare

²⁾ Indemnizația de șomaj acordată absolvenților instituțiilor de învățământ , conform articolului 40 din Legea nr. 76/ 2002 , precum și alte sume acordate în completarea veniturilor salariale ale angajaților conform articolelor 72 – 73 din Legea nr. 76/ 2002 privind sistemul asigurărilor pentru șomaj și stimularea ocupării forței de muncă cu

modificările și completările ulterioare.

³⁾ Alte categorii de cheltuieli conform Legii nr. 76/2002 privind sistemul asigurărilor pentru șomaj și stimularea ocupării forței de muncă cu modificările și completările ulterioare.

⁴⁾ Conform Legii nr. 116/ 2002 privind prevenirea și combaterea marginalizării sociale.

6.2. NUMĂRUL MEDIU AL PENSIONARILOR

- persoane -

	2011	2012	2013	2014	2015	2016
Pensionari de asigurări sociale de stat ¹⁾	66361	65283	64469	63772	63257	62473
Pensionari de asigurări sociale - agricultori	15559	14275	13097	11925	10765	9701
Pensionari IOVR	111	88	71	59	47	36
Beneficiari de ajutor social	13	10	9	9	7	5

¹⁾ pensionarii de asigurări sociale de stat nu cuprind pensionarii proveniți din Ministerul Apărării Naționale , Ministerul Afacerilor Interne , Serviciul Român de Informații, Secretariatul de Stat pentru Culte și Casa de Asigurări a Avocaților.

6.3. PENSIA MEDIE LUNARĂ

- lei /persoană-

	2011	2012	2013	2014	2015	2016
Pensii de asigurări sociale de stat ¹⁾	651	656	682	712	747	784
Pensii de asigurări sociale - agricultori	322	324	338	353	372	392
Pensii IOVR	227	230	231	223	207	213
Ajutoare sociale ²⁾ - tip pensie	196	199	196	203	210	242

¹⁾ nu cuprind pensiile din sistemul MAPN, MAI, Serviciul Român de Informații, Secretariatului de Stat pentru Culte și Casei de Asigurări a Avocaților.

²⁾ ajutoare sociale tip pensie, plătite din fondul de asigurări sociale.

6.4. ALOCAȚIA DE STAT PENTRU COPII

Ani	Total	Numărul mediu lunar de beneficiari din total:				Sume plătite -mii lei-
		Copii mai mici de 2 ani care nu au un handicap	Copii mai mici de 3 ani care nu au un handicap	Copii mai mari de 2 ani care nu au un handicap	Copii mai mari de 3 ani care nu au un handicap	
2011	62042	5677	218	55277	870	45027,0
2012	61500	5352	86	55217	845	44005,7
2013	60674	5295	34	54481	864	43479,5
2014	59825	5097	32	53818	878	42542,5
2015	59680	4992	24	53750	914	56339,0
2016	58827	4760	26	53076	965	70602,8

6.5. INDEMNIZAȚIA PENTRU CREȘTEREA COPILULUI ȘI STIMULENTUL LUNAR

Ani	Indemnizația pentru creșterea copilului		Stimulent lunar	
	Numărul mediu lunar de beneficiari	Sume plătite - mii lei-	Numărul mediu lunar de beneficiari	Sume plătite -mii lei-
2011	2150	19141,2	74	134,2
2012	1710	15133,9	141	720,4
2013	1574	14076,8	250	1569,6
2014	1515	13863,1	298	1894,4
2015	1434	13521,3	389	2471,3
2016	1359	17133,9	456	3085,3

6.6. ALOCAȚIA PENTRU SUSȚINEREA FAMILIEI

Ani	Numărul mediu lunar de beneficiari		Numărul mediu lunar de copii			Sume plătite -mii lei-
	Total	din total: familii monoparentale	Total	Urban	Rural	
2011	5365	968	10366	659	9707	4077,3
2012	5985	1004	10610	861	9749	4121,8
2013	5382	1069	9841	641	9200	4372,9
2014	5320	1160	10098	875	9223	5714,5
2015	6582	1397	12357	1290	11067	12705,9
2016	6539	...	12431	1409	11022	12783,5

6.7. AJUTOARE SOCIALE PENTRU ASIGURAREA VENITULUI MINIM GARANTAT

Ani	Numărul mediu lunar de familii sau persoane singure beneficiare							Sume plătite -mii lei-
	Total	Persoane singure	Familii formate din:					
			2 persoane	3 persoane	4 persoane	5 persoane	Peste 5 persoane	
2011	4067	1540	909	705	544	236	133	9211,1
2012	4031	1528	915	679	517	224	168	9248,5
2013	4596	1682	1030	795	620	299	170	11596,2
2014	5131	1847	1119	893	718	318	236	14537,1
2015	5272	14515,7
2016	5141	17018,0

Notă date lipsă

6.8. CANTINE DE AJUTOR SOCIAL ¹⁾

	U.M.	2011	2012	2013	2014	2015	2016
Cantine de ajutor social (secții)	nr.	2	2	2	2	2	2
Capacitatea cantinelor	locuri	650	600	600	600	600	600
Beneficiari ai cantinelor ²⁾	pers.	323	326	350	351	320	295

¹⁾ Finanțate de la bugetul local;²⁾ Număr mediu zilnic.