

**CAPITOLUL**

**13**

**Agricultură și silvicultură**

<b>Cuprins tabele:</b>	pag.
13.1. Valoarea și indicii producției ramurii agricole .....	125
13.2. Suprafața cultivată cu principalele culturi .....	126
13.3. Producția agricolă vegetală , la principalele culturi .....	127
13.4. Producția medie la hectar, la principalele culturi .....	127
13.5. Suprafața viilor pe rod .....	128
13.6. Producția totală de struguri .....	128
13.7. Producția medie de struguri la hectar .....	128
13.8. Producția totală de fructe .....	129
13.9. Efectivele de animale (la 1 decembrie) .....	129
13.10. Producția agricolă animală .....	130
13.11. Parcul de tractoare și mașini agricole (la sfârșitul anului) .....	130
13.12. Îngrășăminte chimice și naturale folosite în agricultură .....	131
13.13. Silvicultura .....	131

#### **Sursa datelor**

##### **Cercetări statistice:**

- Recensământ General Agricol;
- Ancheta Structurală în Agricultură ;
- Cercetări statistice realizate prin sondaj aliniate la acquis-ul comunitar în domeniul statisticii agricole privind suprafețele și producția vegetală, efectivele de animale și producția animală;
- Pentru anii anteriori, cercetări statistice bazate pe surse administrative;
- Cercetările statistice curente privind fondul forestier, masa lemnoasă recoltată, suprafața parcursă cu tăieri, împăduriri și volumul de lemn exploatat, completate de către operatorii economici cu activitate de exploatare forestieră.

##### **Surse administrative:**

- Ministerul Agriculturii și Dezvoltării Rurale pentru fondul funciar după modul de folosință; pentru îngrășămintele chimice și naturale folosite în agricultură și pentru parcul de tractoare și mașini agricole principale din agricultură aferent sfârșitului de an;
- Agenția Națională de Îmbunătățiri Funciare, pentru suprafața agricolă irigată;

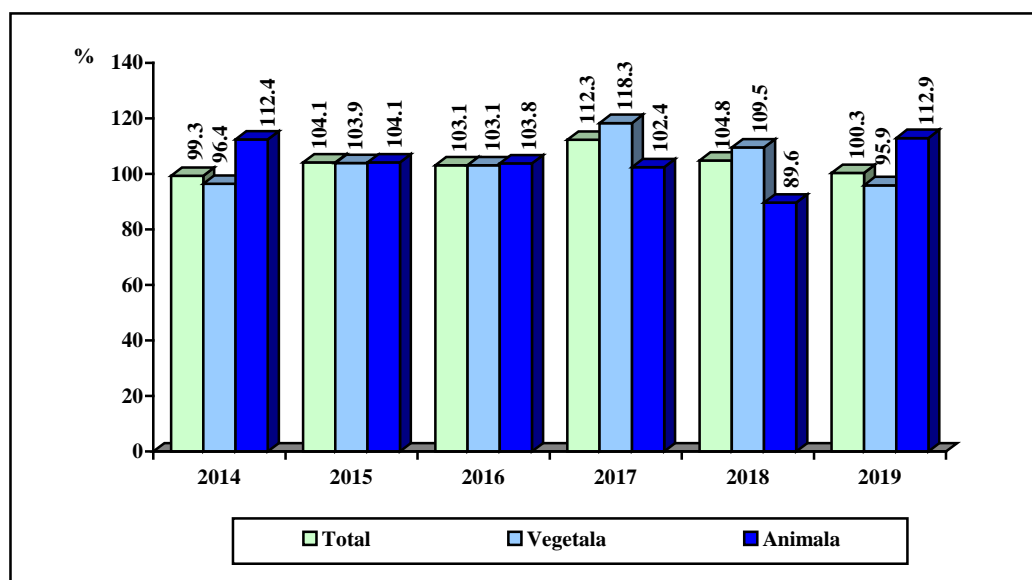
**Precizări metodologice**

- **Fondul funciar** reprezintă totalitatea terenurilor, indiferent de destinație, de titlul pe baza căruia sunt deținute sau de domeniul public sau privat din care fac parte.
- **Suprafața agricolă**, după modul de folosință, include terenurile cu destinație agricolă, aflate în proprietatea persoanelor fizice sau juridice și care se clasifică astfel: teren arabil, pășuni și fânețe naturale, vii și pepiniere viticole, livezi și pepiniere pomicole.
- **Terenul arabil** reprezintă suprafața care se ară în fiecare an sau la mai mulți ani și se cultivă cu plante anuale sau perene.
- **Pășunile** reprezintă terenurile acoperite cu vegetație ierboasă, instalată pe cale naturală sau regenerată prin însămânțare, destinate pășunatului animalelor.
- **Fânețele** reprezintă terenurile acoperite cu vegetație ierboasă, instalată pe cale naturală sau regenerată prin însămânțare și destinate recoltării pentru obținerea de fân.
- **Viile și pepinierele viticole** reprezintă suprafețele cu plantații viticole, pepiniere viticole și terenul în pregătire pentru vii.
- **Livezile și pepinierele pomicole** reprezintă suprafețele cu plantații pomicole, arbuști fructiferi, pepiniere pomicole și terenul în pregătire pentru livezi.
- **Suprafața cultivată** reprezintă suprafața însămânțată/ plantată în ogor propriu, în anul agricol de referință (1 octombrie – 30 septembrie) cu o cultură principală (care ocupă terenul pe cea mai mare perioadă de timp), sau în anii agricoli precedenți pentru culturile bienale, trienale sau perene.
- **Suprafața agricolă irigată** reprezintă suprafața pe care s-a aplicat cel puțin o udare în anul agricol de referință.
- **Exploatarea agricolă** este o unitate tehnico-economică de sine stătătoare, cu o gestiune unică și care desfășoară activități agricole, prin utilizarea suprafețelor și/sau creșterea animalelor, sau activități de menținere a terenurilor agricole în bune condiții agricole și de mediu, fie ca activitate principală, fie ca activitate secundară.
- **Producția ramurii agricole** se determină conform metodologiei Eurostat privind „Conturile Economice pentru Agricultură” și cuprinde: valoarea tuturor producțiilor de produse agricole (inclusiv valoarea producției de vin obținută în unitățile agricole care nu dispun de instalații industriale de vinificație) și valoarea serviciilor agricole efectuate de unitățile specializate. Această producție nu cuprinde: valoarea consumului de sămânță din producție proprie pentru culturile la care însămânțările se fac toamna, valoarea strugurilor utilizați în producția de vin a unităților agricole care nu dispun de instalații industriale de vinificație, valoarea laptelui consumat de animale, valoarea ouălelor puse la incubat și pierderile la producători după recoltare.  
 Producția ramurii agricole cuprinde și valoarea activităților secundare neagricole neseparabile și este diminuată cu valoarea laptelui transformat în derivate ( produse obținute din prelucrarea laptelui) în aceeași fermă.  
 Activitățile secundare neagricole neseparabile sunt activități legate direct de producția agricolă și nu pot fi separate de activitatea agricolă principală din punct de vedere al costurilor ( ex.: producerea brânzeturilor în ferma zootehnică).  
 Producția ramurii agricole este exprimată în prețuri curente de bază (prețurile la producător la care se adaugă subvențiile pe produs și se scad impozitele pe produs) ale fiecărui an.
- **Indicii producției ramurii agricole** se calculează ca raport între valoarea producției din anul curent exprimată în prețurile anului anterior și valoarea producției din anul anterior.
- **Producția agricolă vegetală** reprezintă producția fizică obținută în perioada de referință ( anul în care se face recoltarea), mai puțin pierderile la recoltare, exprimată în unități fizice, în funcție de natura produselor și a grupelor de produse și cuprinde: producția culturilor în ogor propriu, producția culturilor intercalate, producția culturilor succesive, producția obținută în grădinile familiale ( pentru legume, fructe, cartofi și struguri).
- **Producția medie** reprezintă cantit.de produse(pe fiecare cultură)obținută pe unitatea de supraf. cultivată( în ogor propriu).
- **Producția de fructe** reprezintă cantitatea de fructe pe specii, obținută de la pomii din livezi și răzleți, arbuștii fructiferi și căpșuni ( inclusiv din grădinile familiale).
- **Greutatea în viu a animalelor destinate sacrificării pentru consum** cuprinde greutatea în viu a animalelor sacrificate în exploatarea agricole, a celor vândute pentru sacrificare la abatoare, direct pe piață, export direct și a celor sacrificate în abatoare, dar restituite exploatarea agricole.
- **Efectivele de bovine** cuprind totalitatea taurinelor, bubalinelor, masculi și femele, pe diferite grupe de vârstă, dest. economică
- **Efectivele de porcine** cuprind totalitatea porcinelor din exploatarea agricolă (inclusiv porcinele aflate în maternități, crescătorii și îngrășătorii), indiferent de sex, categorii de greutate și destinație economică.
- **Efectivele de ovine** cuprind toate animalele din specia ovine, indiferent de sex, vârstă, destinație ec. și locul unde se află.
- **Efectivele de caprine** cuprind toate caprinele indiferent de sex, vârstă, destinație economică și locul unde se află.
- **Efectivele de cabaline** cuprind cabalinele de muncă, armăsarii reproducători, tineret până la 3 ani, alte cabaline. Nu sunt incluși caii de curse și caii de călărie, folosiți pentru divertisment.
- **Efectivele de păsări** cuprind toate categoriile de păsări existente în exploatarea agricolă (gâini, curci, rațe, găște, alte păsări : struți, prepelițe, bibilici etc.).
- **Familii de albine** reprezintă numărul de familii de albine, destinate producției de miere.
- **Producția de lapte** reprezintă cantitatea de lapte de vacă, bivoliță (inclusiv consumul vițelilor), oaie și capră.
- **Parcul de tractoare și mașini agricole (fizice) principale din agricultură** (la sfârșitul anului) este aferent unităților care au agricultura ca activitate principală (inclusiv exploatarea agricole fără personalitate juridică) ;
- **Proprietatea majoritară privată** cuprinde activitatea din: exploatarea agricole individuale, societățile comerciale cu capital integral și majoritar privat, constituite potrivit Legii nr. 31/1990 și societățile agricole înființate potrivit Legii nr. 36/1991. Sectorul privat cuprinde prop. privată a statului, a unităților administrativ-teritoriale, a pers juridice și a pers fizice.

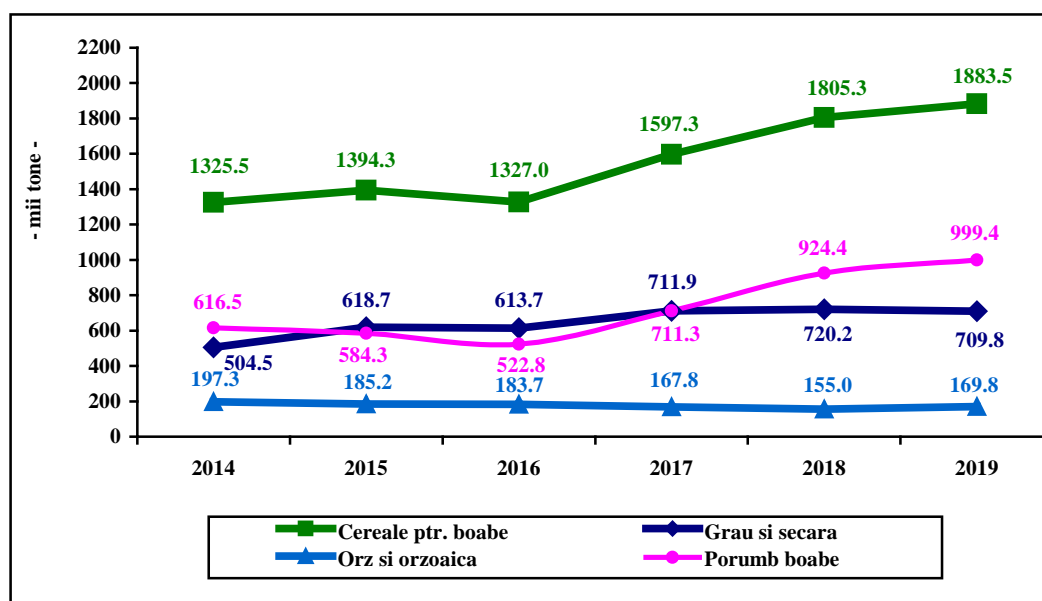
- **Îngrășămintele chimice** sunt produse industriale care după conținutul lor pot fi: azotoase, fosfatice, potasice, sau în amestec ca îngrășăminte complexe; ele se exprimă în substanță activă.
- **Îngrășămintele naturale** cuprind gunoiul de grajd de la toate speciile de animale și de la păsări (în stare proaspătă sau fermentată) precum și dejecțiile în stare lichidă; acestea se exprimă în greutate brută.
- **Fondul forestier** reprezintă totalitatea suprafețelor pădurilor, a terenurilor destinate împăduririi, a celor care servesc nevoilor de cultură, producție sau administrație silvică, a iazurilor, a albiilor pâraielor, a altor terenuri cu destinație forestieră, inclusiv cele neproductive cuprinse în amenajamente silvice la data de 1 ianuarie 1990, inclusiv cu modificările de suprafață, conform operațiilor de intrări-ieșiri, efectuate, în condițiile legii, indiferent de forma de proprietate.
- **Suprafața pădurilor** reprezintă terenurile cu o suprafață de cel puțin 0,25 ha, acoperite cu arbori, arborii trebuie să atingă o înălțime minimă de 5 m la maturitate în condiții normale de vegetație. Pădurile sunt clasificate după marile grupe de specii, în păduri de rășinoase, fag, stejar și diverse specii.
- **Împăduririle** reprezintă ansamblul de lucrări prin care se plantează sau se însămânțează o suprafață de teren cu scopul de a se crea noi arborete, atât pe terenuri forestiere exploatate, cât și pe terenuri lipsite de vegetație.
- **Volumul de lemn recoltat** reprezintă volumul brut de masă lemnoasă pe picior din partizile aferente anului de producție pentru care se întocmește cercetarea statistică, recoltat până la data de 31 decembrie a anului respectiv. Nu constituie masă lemnoasă recoltată, masa lemnoasă rămasă pe picior.

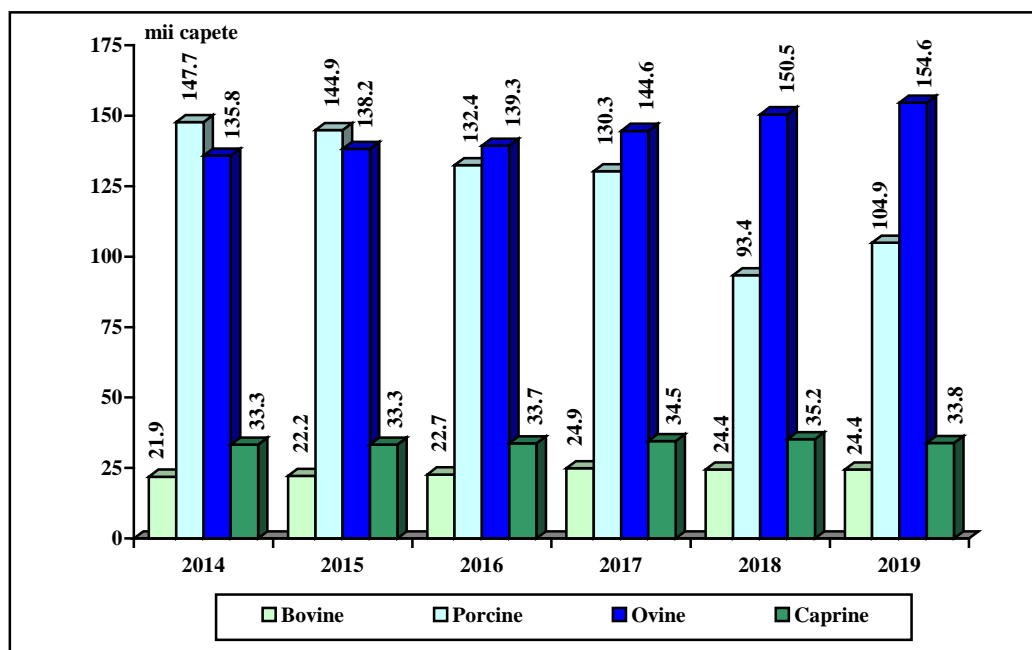
### DINAMICA PRODUCȚIEI RAMURII AGRICULTURĂ

( anul precedent = 100 )



### EVOLUȚIA PRODUCȚIEI PRINCIPALELOR CEREALE - TOTAL



EFECTIVELE DE ANIMALE <sup>1)</sup> - TOTAL

<sup>1)</sup> la 1 decembrie

13.1. VALOAREA ȘI INDICIILE PRODUCȚIEI RAMURII AGRICOLE <sup>1)</sup>

	UM	2014	2015	2016	2017	2018	2019
<b>Valoarea prod. ramurii agricole - total</b>	<b>mii lei prețuri crt.</b>	<b>2374442</b>	<b>2399519</b>	<b>2431703</b>	<b>2694439</b>	<b>2879982</b>	<b>3024723</b>
- vegetală	mii lei prețuri crt.	1659931	1674467	1700128	1953476	2198047	2195742
- animală	mii lei prețuri crt.	645441	650596	659725	694997	621200	745236
- servicii agricole	mii lei prețuri crt.	69070	74456	71850	45966	60735	83745
<b>• Sector majoritar privat</b>	<b>mii lei prețuri crt.</b>	<b>2348770</b>	<b>2370463</b>	<b>2416752</b>	<b>2679214</b>	<b>2867575</b>	<b>3007076</b>
- vegetală	mii lei prețuri crt.	1646033	1653614	1687310	1938581	2185887	2178853
- animală	mii lei prețuri crt.	644473	650529	659482	694886	621078	744810
- servicii agricole	mii lei prețuri crt.	58264	66320	69960	45747	60610	83413
<b>Indicii producției ramurii agricole</b>							
- total (anul precedent = 100)	%	<b>99,3</b>	<b>104,1</b>	<b>103,1</b>	<b>112,3</b>	<b>104,8</b>	<b>100,3</b>
- vegetală	%	96,4	103,9	103,1	118,3	109,5	95,9
- animală	%	112,4	104,1	103,8	102,4	89,6	112,9
<b>• Sector majoritar privat</b>	%	<b>99,9</b>	<b>103,9</b>	<b>103,7</b>	<b>112,3</b>	<b>104,9</b>	<b>100,1</b>
- vegetală	%	96,9	103,2	103,5	118,3	109,7	95,7
- animală	%	112,4	104,3	103,7	102,4	89,6	112,8

<sup>1)</sup> conform metodologiei Eurostat privind „Conturile Economice pentru Agricultură”

## 13.2. SUPRAFAȚA CULTIVATĂ CU PRINCIPALELE CULTURI

- hectare-

	2014	2015	2016	2017	2018	2019
<b>Suprafața cultivată <sup>1)</sup> - total</b>	<b>393317</b>	<b>391451</b>	<b>394165</b>	<b>404528</b>	<b>409721</b>	<b>410297</b>
- sector majoritar privat	<b>388680</b>	<b>387468</b>	<b>390550</b>	<b>400560</b>	<b>405458</b>	<b>406520</b>
din care:						
<b>Cereale pentru boabe - total</b>	<b>265352</b>	<b>268437</b>	<b>262493</b>	<b>251844</b>	<b>252498</b>	<b>281720</b>
- sector majoritar privat	263414	266440	260798	250123	251431	279865
din care:						
grâu și seară - total	119128	120857	121549	128306	127401	122558
- sector majoritar privat	118152	119699	120516	127222	126915	121519
orz și orzoaică - total	48856	36361	38469	29720	21684	30576
- sector majoritar privat	48623	36234	38372	29645	21531	30387
porumb boabe- total	95164	109463	100669	92159	102302	127300
- sector majoritar privat	94647	108924	100292	91840	101984	126766
<b>Leguminoase pt. boabe - total</b>	<b>4615</b>	<b>5098</b>	<b>8044</b>	<b>12940</b>	<b>13453</b>	<b>13186</b>
- sector majoritar privat	4557	5076	8004	12881	13436	13160
din care :						
mazăre boabe - total	4323	4651	7606	12462	13191	12931
- sector majoritar privat	4265	4629	7566	12403	13174	12905
fasole boabe -total	271	416	298	289	198	207
- sector majoritar privat	271	416	298	289	198	207
<b>Plante uleioase - total</b>	<b>110389</b>	<b>105161</b>	<b>108915</b>	<b>124217</b>	<b>126326</b>	<b>99430</b>
- sector majoritar privat	109539	104546	108118	123125	125513	98372
din care:						
floarea soarelui - total	45125	39527	36528	37530	39037	38562
- sector majoritar privat	44697	39187	36183	37354	38836	38126
soia boabe- total	7714	16753	16700	17228	18751	20400
- sector majoritar privat	7677	16625	16518	17120	18564	20261
rașiță - total	56962	47896	55077	68869	68126	39057
- sector majoritar privat	56585	47775	54867	68150	67702	38749
<b>Sfeclă de zahăr -total</b>	-	-	-	-	-	-
- sector majoritar privat	-	-	-	-	-	-
<b>Cartofi - total</b>	<b>264</b>	<b>189</b>	<b>281</b>	<b>273</b>	<b>284</b>	<b>280</b>
- sector majoritar privat	264	189	281	273	284	280
<b>Legume<sup>2)</sup> – total</b>	<b>1972</b>	<b>1811</b>	<b>1625</b>	<b>1465</b>	<b>1597</b>	<b>1751</b>
- sector majoritar privat	1972	1811	1625	1465	1597	1751
din care:						
pepeni verzi și galbeni - total	266	266	211	<b>178</b>	<b>163</b>	<b>165</b>
- sector majoritar privat	266	266	211	178	163	165
<b>Furaje verzi în teren arabil</b>	<b>10029</b>	<b>10149</b>	<b>12000</b>	<b>13145</b>	<b>13700</b>	<b>14537</b>
- sector majoritar privat	8300	8803	10974	12067	12433	13717

Sectorul privat conține proprietatea privată a statului, a unităților administrativ-teritoriale, a persoanelor juridice și a persoanelor fizice.

<sup>1)</sup> nu este cuprinsă suprafața grădinilor familiale, serelor și solarilor, culturilor intercalate și succesive.<sup>2)</sup> inclusiv suprafața grădinilor familiale, serelor și solarilor, culturilor intercalate și succesive.

## 13.3. PRODUCȚIA AGRICOLĂ VEGETALĂ, LA PRINCIPALELE CULTURI

	-tone-					
	2014	2015	2016	2017	2018	2019
<b>Cereale boabe - total</b>	<b>1325513</b>	<b>1394252</b>	<b>1327033</b>	<b>1597346</b>	<b>1805259</b>	<b>1883509</b>
- sector majoritar privat	1319391	1385252	1320290	1588014	1800591	1875206
din care:						
grâu și secară - total	504508	618725	613670	711881	720180	709812
- sector majoritar privat	501151	612835	609013	706113	717705	705333
orz și orzoaică - total	197272	185239	183652	167799	155011	169788
- sector majoritar privat	196538	184554	183290	167385	154679	169079
porumb boabe - total	616521	584339	522785	711259	924439	999394
- sector majoritar privat	614880	582477	521658	709048	922991	996626
<b>Leguminoase boabe - total</b>	<b>9029</b>	<b>9376</b>	<b>15081</b>	<b>33751</b>	<b>20107</b>	<b>41700</b>
- sector majoritar privat	8965	9314	14970	33634	20084	41671
fasole boabe- total	356	442	232	299	229	198
- sector majoritar privat	356	442	232	299	229	198
mazăre boabe- total	8666	8888	14712	33301	19810	41436
- sector majoritar privat	8602	8826	14601	33184	19787	41407
<b>Plante uleioase - total</b>	<b>291647</b>	<b>276253</b>	<b>323320</b>	<b>383733</b>	<b>407624</b>	<b>272813</b>
- sector majoritar privat	289912	274978	321566	380880	405972	271102
floarea soarelui - total	109410	95973	97921	108473	146290	107817
- sector majoritar privat	108612	95253	97216	108106	145934	106851
soia boabe - total	24659	40306	43388	54886	54919	66086
- sector majoritar privat	24600	40047	43152	54508	54587	65844
rapiță- total	156822	138587	181163	219456	205987	96165
- sector majoritar privat	155945	138315	180427	217465	205023	95727
<b>Sfeclă de zahăr - total</b>	-	-	-	-	-	-
- sector majoritar privat	-	-	-	-	-	-
<b>Cartofi - total</b>	<b>5017</b>	<b>2762</b>	<b>2397</b>	<b>1890</b>	<b>1705</b>	<b>1338</b>
- sector majoritar privat	5017	2762	2397	1890	1705	1338
<b>Legume<sup>1)</sup> - total</b>	<b>26071</b>	<b>25404</b>	<b>18432</b>	<b>17395</b>	<b>21158</b>	<b>20238</b>
- sector majoritar privat	26071	25404	18432	17395	21158	20238

<sup>1)</sup> inclusiv producția din grădinile familiale, sere și solarii, culturi intercalate și succesive.

## 13.4. PRODUCȚIA MEDIE LA HECTAR, LA PRINCIPALELE CULTURI

	- kg/ha -					
	2014	2015	2016	2017	2018	2019
Grâu și secară	4235	5119	5049	5548	5653	5792
- sector majoritar privat	4242	5120	5053	5550	5655	5804
Orz și orzoaică	4038	5094	4774	5646	7149	5553
- sector majoritar privat	4042	5093	4777	5646	7184	5564
Porumb boabe	6475	5338	5193	7718	9023	7851
- sector majoritar privat	6493	5348	5201	7720	9037	7862
Mazăre boabe	2005	1911	1934	2672	1502	3204
- sector majoritar privat	2017	1907	1930	2675	1502	3209
Fasole boabe	1314	1063	779	1035	1157	957
- sector majoritar privat	1314	1063	779	1035	1157	957
Floarea soarelui	2425	2428	2681	2890	3747	2796
- sector majoritar privat	2430	2431	2687	2894	3758	2803
Soia boabe	3197	2406	2598	3186	2929	3240
- sector majoritar privat	3204	2409	2612	3184	2941	3250
Rapiță	2753	2893	3289	3187	3024	2462
- sector majoritar privat	2756	2895	3288	3191	3028	2470
Sfeclă de zahăr	-	-	-	-	-	-
- sector privat	-	-	-	-	-	-
Cartofi - total	18515	13937	8085	6465	5571	4336
- sector privat	18515	13937	8085	6465	5571	4336

## 13.5. SUPRAFAȚA VIILOR PE ROD

- hectare-

	2014	2015	2016	2017	2018	2019
<b>Vii pe rod <sup>1)</sup> - total</b>	<b>4251</b>	<b>4273</b>	<b>4310</b>	<b>4239</b>	<b>4175</b>	<b>4231</b>
- sector majoritar privat	4251	4273	4310	4239	4175	4231
Vii altoite pe rod - total	144	115	204	78	106	105
- sector majoritar privat	144	115	204	78	106	105
Vii hibride pe rod - total	4107	4158	4106	4161	4069	4125
- sector majoritar privat	4107	4158	4106	4161	4069	4125

<sup>1)</sup> inclusiv suprafața de vii pe rod din grădinile familiale.

## 13.6. PRODUCȚIA TOTALĂ DE STRUGURI

- tone-

	2014	2015	2016	2017	2018	2019
<b>Vii pe rod <sup>1)</sup> - total</b>	<b>11487</b>	<b>11866</b>	<b>10925</b>	<b>19644</b>	<b>15142</b>	<b>14244</b>
- sector majoritar privat	11487	11866	10925	19644	15142	14244
Vii altoite pe rod - total	385	377	368	313	354	360
- sector majoritar privat	385	377	368	313	354	360
Vii hibride pe rod - total	11102	11489	10557	19331	14788	13884
- sector majoritar privat	11102	11489	10557	19331	14788	13884

<sup>1)</sup> inclusiv producția de struguri din grădinile familiale.

## 13.7. PRODUCȚIA MEDIE DE STRUGURI LA HECTAR

-kg/ha -

	2014	2015	2016	2017	2018	2019
<b>Vii pe rod <sup>1)</sup> - total</b>	<b>2702</b>	<b>2777</b>	<b>2535</b>	<b>4634</b>	<b>3627</b>	<b>3367</b>
- sector majoritar privat	2702	2777	2535	4634	3627	3367
Vii altoite pe rod - total	2674	3278	1804	4013	3336	3417
- sector majoritar privat	2674	3278	1804	4013	3336	3417
Vii hibride pe rod - total	2703	2763	2571	4646	3635	3366
- sector majoritar privat	2703	2763	2571	4646	3635	3366

<sup>1)</sup> inclusiv producția de struguri din grădinile familiale.



## 13.8. PRODUCȚIA TOTALĂ DE FRUCTE

	-tone-					
	2014	2015	2016	2017	2018	2019
<b>Fructe<sup>1)</sup> - total</b>	<b>3197</b>	<b>3010</b>	<b>3393</b>	<b>3729</b>	<b>3885</b>	<b>3700</b>
- sector majoritar privat	3197	3010	3393	3729	3885	3700
Prune - total	683	689	707	692	659	653
- sector majoritar privat	683	689	707	692	659	653
Mere - total	753	738	729	737	886	790
- sector majoritar privat	753	738	729	737	886	790
Pere - total	592	500	525	575	610	540
- sector majoritar privat	592	500	525	575	610	540
Piersici și nectarini - total	191	165	146	152	169	168
- sector majoritar privat	191	165	146	152	169	168
Cireșe și vișine - total	116	125	120	98	179	175
- sector privat	116	125	120	98	179	175
Caise și zarzăre - total	274	251	231	265	247	247
- sector majoritar privat	274	251	231	265	247	247
Nuci -total	218	187	186	188	223	232
- sector majoritar privat	218	187	186	188	223	232
Căpșuni - total	272	273	660	900	775	764
- sector majoritar privat	272	273	660	900	775	764
Alte fructe - total	98	82	89	122	137	131
- sector majoritar privat	98	82	89	122	137	131

<sup>1)</sup> inclusiv producția de fructe din grădinile familiale.

## 13.9. EFECTIVELE DE ANIMALE ( la 1 decembrie)

	U.M.	2014	2015	2016	2017	2018	2019
<b>Bovine - total</b>	<b>mii cap.</b>	<b>21,9</b>	<b>22,2</b>	<b>22,7</b>	<b>24,9</b>	<b>24,4</b>	<b>24,4</b>
- sector majoritar privat	mii cap.	21,9	22,2	22,7	24,9	24,4	24,4
din care:							
Vaci ,bivolite și juninci <sup>1)</sup>	mii cap.	11,1	11,4	10,9	11,2	11,8	10,6
- sector majoritar privat	mii cap.	11,1	11,4	10,9	11,2	11,8	10,6
<b>Porcine - total</b>	<b>mii cap</b>	<b>147,7</b>	<b>144,9</b>	<b>132,4</b>	<b>130,3</b>	<b>93,4</b>	<b>104,9</b>
- sector majoritar privat	mii cap.	147,7	144,9	132,4	130,3	93,4	104,9
din care:							
Scroafe de prăsilă	mii cap.	11,8	12,4	10,4	9,7	6,5	8,2
- sector majoritar privat	mii cap.	11,8	12,4	10,4	9,7	6,5	8,2
<b>Ovine - total</b>	<b>mii cap.</b>	<b>135,8</b>	<b>138,2</b>	<b>139,3</b>	<b>144,6</b>	<b>150,5</b>	<b>154,6</b>
- sector majoritar privat	mii cap.	135,8	138,2	139,3	144,6	150,5	154,6
din care:							
Oi și mioare	mii cap.	104,2	105,6	102,3	106,3	109,9	115,7
- sector majoritar privat	mii cap.	104,2	105,6	102,3	106,3	109,9	115,7
<b>Caprine - total</b>	<b>mii cap.</b>	<b>33,3</b>	<b>33,3</b>	<b>33,7</b>	<b>34,5</b>	<b>35,2</b>	<b>33,8</b>
- sector majoritar privat	mii cap.	33,3	33,3	33,7	34,5	35,2	33,8
<b>Cabaline - total</b>	<b>mii cap.</b>	<b>9,1</b>	<b>9,2</b>	<b>9,6</b>	<b>9,9</b>	<b>9,2</b>	<b>7,0</b>
- sector majoritar privat	mii cap.	8,7	8,9	9,2	9,6	8,8	6,7
<b>Păsări - total</b>	<b>mii cap.</b>	<b>3438,3</b>	<b>4530,9</b>	<b>3461,2</b>	<b>4126,4</b>	<b>3767,5</b>	<b>4359,0</b>
- sector majoritar privat	mii cap.	3438,3	4530,9	3461,2	4126,4	3767,5	4359,0
<b>Albine - total</b>	<b>mii fam.</b>	<b>20,5</b>	<b>20,8</b>	<b>21,9</b>	<b>21,2</b>	<b>18,1</b>	<b>21,9</b>
- sector majoritar privat	mii fam.	20,4	20,7	21,8	21,1	18,0	21,7

<sup>1)</sup> efectivul matcă

## 13.10. PRODUCȚIA AGRICOLĂ ANIMALĂ

	U.M.	2014	2015	2016	2017	2018	2019
<b>Carne<sup>1)</sup> - total</b>	<b>mii t.g.viu</b>	<b>78,8</b>	<b>85,7</b>	<b>97,7</b>	<b>99,3</b>	<b>94,1</b>	<b>103,5</b>
- sector majoritar privat	mii t.g.viu	78,8	85,7	97,7	99,3	94,1	103,5
din care:							
Carne de bovine <sup>1)</sup> - total	mii t.g.viu	4,3	6,1	8,7	9,1	7,6	5,9
- sector majoritar privat	mii t.g.viu	4,3	6,1	8,7	9,1	7,6	5,9
Carne de porcine <sup>1)</sup> - total	mii t.g.viu	18,2	20,2	21,6	21,6	19,1	24,1
- sector majoritar privat	mii t.g.viu	18,2	20,2	21,6	21,6	19,1	24,1
Carne de ovine și caprine <sup>1)</sup> - total	mii t.g.viu	5,5	4,6	6,5	6,2	6,5	5,9
- sector majoritar privat	mii t.g.viu	5,5	4,6	6,5	6,2	6,5	5,9
Carne de pasăre <sup>1)</sup> - total	mii t.g.viu	49,8	53,9	59,4	62,0	60,6	67,4
- sector majoritar privat	mii t.g.viu	49,8	53,9	59,4	62,0	60,6	67,4
<b>Lapte<sup>2)</sup> – total</b>	<b>mii hl.</b>	<b>482,0</b>	<b>457,0</b>	<b>411,0</b>	<b>379,0</b>	<b>386,0</b>	<b>395,0</b>
- sector majoritar privat	mii hl.	482,0	457,0	410,0	379,0	386,0	395,0
din care:							
Lapte de vacă și bivoliță <sup>3)</sup> - total	mii hl	398,0	375,0	331,0	300,0	307,0	314,0
- sector majoritar privat	mii hl.	398,0	375,0	330,0	300,0	307,0	314,0
<b>Lână - total</b>	<b>tone</b>	<b>333,0</b>	<b>299,0</b>	<b>280,0</b>	<b>249,0</b>	<b>255,0</b>	<b>258,0</b>
- sector majoritar privat	tone	333,0	299,0	280,0	249,0	255,0	258,0
<b>Ouă - total</b>	<b>mil.buc.</b>	<b>182,0</b>	<b>169,0</b>	<b>127,0</b>	<b>123,0</b>	<b>119,0</b>	<b>160,0</b>
- sector majoritar privat	mil.buc.	182,0	169,0	127,0	123,0	119,0	160,0
<b>Miere extrasă - total</b>	<b>tone</b>	<b>426,0</b>	<b>611,0</b>	<b>322,0</b>	<b>395,0</b>	<b>263,0</b>	<b>288,0</b>
- sector majoritar privat	tone	425,0	610,0	321,0	394,0	262,0	286,0

<sup>1)</sup> reprezintă greutatea animalelor destinate sacrificării pentru consum (în exploatații agricole și abatoare);

<sup>2)</sup> reprezintă laptele de vacă și bivoliță (inclusiv consumul vițelilor), laptele de oaie și capră muls.

<sup>3)</sup> reprezintă laptele de vacă și bivoliță (laptele muls, inclusiv consumul vițelilor)

## 13.11. PARCUL DE TRACTOARE ȘI MAȘINI AGRICOLE ( la sfârșitul anului )

	U.M	2014	2015	2016	2017	2018	2019
Tractoare agricole fizice - total	buc.	5009	5100	5223	5262	5280	4964
- sector majoritar privat	buc.	4951	5042	5165	5206	5227	4914
Pluguri pentru tractor - total	buc.	4093	4122	4153	4205	4217	3762
- sector majoritar privat	buc.	4056	4085	4116	4168	4180	3725
Cultivoare mecanice - total	buc.	1164	1197	1211	1224	1229	1159
- sector majoritar privat	buc.	1151	1184	1198	1212	1217	1147
Semănători mecanice -total	buc.	2836	2880	2926	2988	3013	2820
- sector majoritar privat	buc.	2800	2844	2890	2949	2974	2781
Combine autopropulsate pt recoltat cereale - total	buc.	1056	1081	1059	1059	1070	1292
- sector majoritar privat	buc.	1047	1072	1050	1050	1061	1281
Mașini de stropit și prăfuit cu tracț. mecanică-total	buc.	158	186	191	192	192	188
- sector majoritar privat	buc.	158	186	191	192	192	188
Combine autopropulsate pt. recoltat furaje - total	buc.	35	40	40	40	41	44
- sector majoritar privat	buc.	32	37	37	37	38	44
Prese pentru balotat paie și fân - total	buc.	389	397	402	406	411	498
- sector majoritar privat	buc.	382	390	395	399	404	491

## 13.12. ÎNGRĂȘĂMINTE CHIMICE ȘI NATURALE FOLOSITE ÎN AGRICULTURĂ

	U.M.	2014	2015	2016	2017	2018	2019
<b>Îngrășăminte chimice aplicate-total</b>	<b>to. s.a.<sup>*)</sup></b>	<b>32175</b>	<b>17923</b>	<b>21960</b>	<b>21912</b>	<b>21912</b>	<b>21912</b>
din care :							
Azotoase	to. s.a. <sup>*)</sup>	25019	14815	16931	16883	16883	16883
Fosfatice	to. s.a. <sup>*)</sup>	5035	2778	3725	3725	3725	3725
Potasice	to. s.a. <sup>*)</sup>	2121	330	1304	1304	1304	1304
<b>Îngrășăminte naturale aplicate - total</b>	<b>tone</b>	<b>85568</b>	<b>39849</b>	<b>49840</b>	<b>49840</b>	<b>49840</b>	<b>25397</b>

<sup>\*)</sup> tone substanță activă

## 13.13. SILVICULTURA

	U.M.	2014	2015	2016	2017	2018	2019
<b>Suprafața fd. forestier - total</b>	<b>mii ha.</b>	<b>22,0</b>	<b>22,0</b>	<b>22,0</b>	<b>22,4</b>	<b>22,3</b>	<b>22,3</b>
<b>Suprafața pădurilor</b>	<b>mii ha.</b>	<b>21,0</b>	<b>21,0</b>	<b>21,0</b>	<b>21,3</b>	<b>21,2</b>	<b>21,1</b>
- rășinoase	mii ha.	0,1	0,1	0,1	0,1	0,1	-
- foioase	mii ha.	20,9	20,9	20,9	21,2	21,1	21,1
<b>Reîmpăduriri și împăduriri</b>	<b>ha.</b>	<b>182</b>	<b>199</b>	<b>202</b>	<b>168</b>	<b>154</b>	<b>198</b>
<b>Volumul de lemn recoltat</b>	<b>mim<sup>3</sup> volum brut</b>	<b>100,8</b>	<b>144,0</b>	<b>134,0</b>	<b>136,7</b>	<b>142,6</b>	<b>128,5</b>
- rășinoase	mii m <sup>3</sup> volum brut	0,1	-	-	-	-	0,1
- stejar	mii m <sup>3</sup> volum brut	3,7	5,6	7,5	6,0	8,4	4,4
- diverse specii tari	mii m <sup>3</sup> volum brut	32,3	33,3	32,8	32,8	34,2	27,2
- diverse specii moi	mii m <sup>3</sup> volum brut	64,7	105,1	93,7	97,9	100,0	96,8