

CAPITOLUL

15

Industrie

Cuprins tabele:	pag.
15.1. Structura producției industriale, pe activități.....	146
15.2. Indicii producției industriale, pe activități ale industriei.....	147
15.3. Numărul mediu al salariaților din industrie - CAEN Rev.2.....	147

Sursa datelor

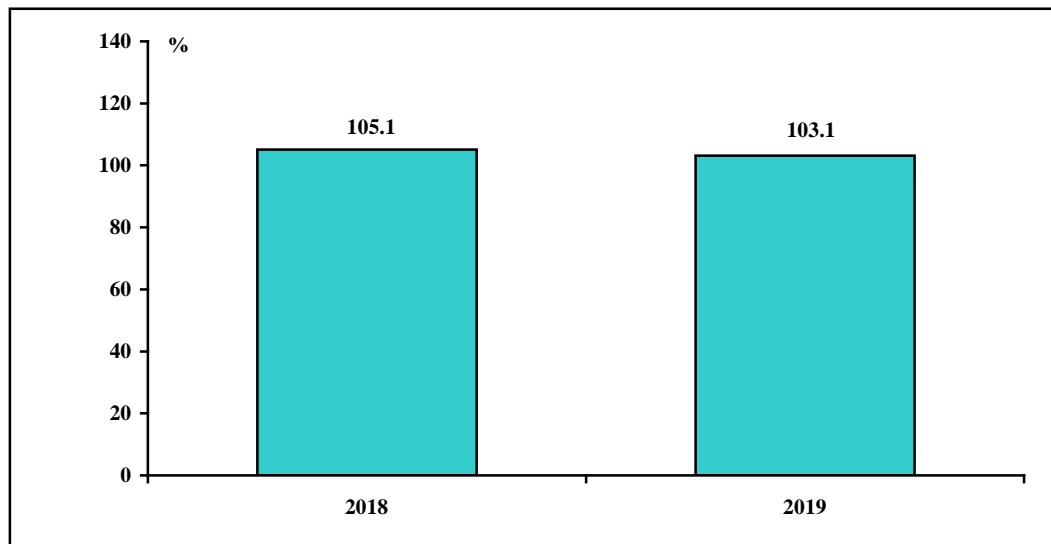
Cercetări statistice :

- Ancheta structurală în întreprinderi ;
- Cercetarea statistică privind indicatorii pe termen scurt în industrie (capitolul referitor la produsele și serviciile industriale)
- Cercetări statistice privind producerea și utilizarea energiei electrice, termice, a combustibililor și structura utilajului energetic;

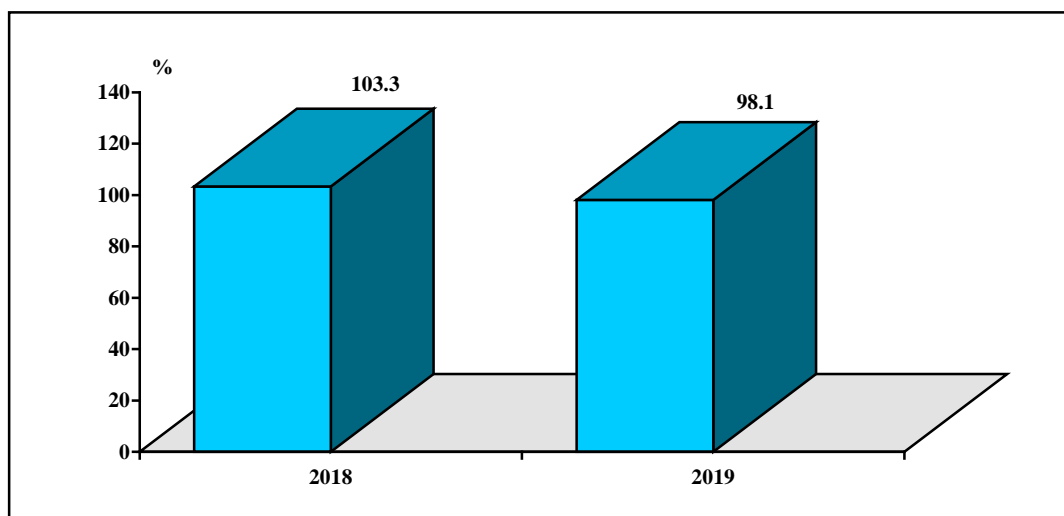
Precizări metodologice

- **Industria** cuprinde: industria extractivă, industria prelucrătoare, producția și furnizarea energiei electrice și termice, gaze , apă caldă și aer condiționat (secțiunile: B,C, D și E conform CAEN Rev. 2).
- **Producția industrială** reprezintă valoarea produselor finite fabricate, livrate sau destinate livrării, a semifabricatelor livrate din producție proprie, a prelucrării materiilor prime și a materialelor clienților, a lucrărilor (serviciilor) cu caracter industrial prestate terților, producției imobilizate, precum și a diferenței de stoc de produse finite, semifabricate și producție neterminată.
- **Indicele producției industriale** este un indice de tip Laspeyres, având ca an de referință anul 2015.
În conformitate cu prevederile Regulamentului CE nr. 1165/1998, amendat cu Regulamentul Parlamentului European nr. 1158/2005 cu privire la statisticile pe termen scurt, în calculul indicelui producției industriale, se cuprind diviziunile CAEN Rev.2: 05÷35, exclusiv grupa 353.

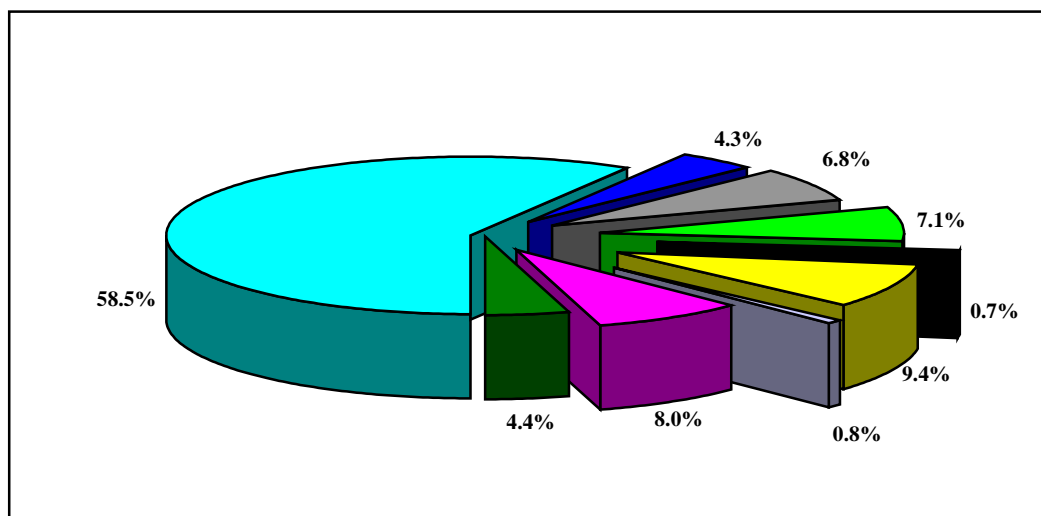
INDICII PRODUCȚIEI INDUSTRIALE ÎN PERIOADA 2018 – 2019
- an 2015 = 100 -



INDICII PRODUCȚIEI INDUSTRIALE ÎN PERIOADA 2018 - 2019
- an precedent = 100 -



**STRUCTURA PRODUCȚIEI INDUSTRIEI PRELUCRĂTOARE
ÎN ANUL 2019**



- Alimentară și băuturi
- Articole de îmbrăcăminte
- Fabricarea hârtiei și a produselor de hârtie
- Fabricarea altor produse din minerale nemetalice
- Fabricarea produselor textile
- Fabricarea substanțelor și produselor chimice
- Industria construcțiilor metalice și produselor din metal
- Industria metalurgică
- Alte ramuri industriale

15.1. STRUCTURA PRODUCȚIEI INDUSTRIALE, PE ACTIVITĂȚI

-%-

	2016	2017	2018	2019
Total, din care:	100,0	100,0	100,0	100,0
Industrie extractivă	0,1	0,2	0,2	0,3
Alte activități extractive	0,1	0,2	0,2	0,3
Producția și furniz de energ electrică și termică,gaze,apă caldă,aer condiționat	0,1	0,1	0,1	0,1
Producția și furnizarea de energie electrică și termică, gaze,apă caldă ,aer cond.	0,1	0,1	0,1	0,1
Industrie prelucrătoare	99,8	99,7	99,7	99,6
Industria alimentară	56,4	54,9	56,7	58,5
Fabricarea produselor textile	1,2	0,3	1,1	0,7
Fabricarea articolelor de îmbrăcăminte	7,2	6,4	5,1	4,3
Prelucrarea lemnului, fabricarea produselor din lemn și plută, cu excepția mobilei ; fabricarea articolelor din paie și din alte materiale vegetale împletite	0,1	0,1	0,1	0,1
Fabricarea hârtiei și a produselor din hârtie	6,8	7,0	6,6	6,8
Fabricarea substanțelor și a produselor chimice	6,9	6,5	7,8	9,4
Fabricarea produselor din cauciuc și mase plastice	0,2	0,2	0,2	0,3
Fabricarea altor produse din minerale nemetalice	9,2	9,1	7,9	7,1
Industria metalurgică	6,9	10,7	9,2	8,0
Ind.construcțiilor metalice,a produselor din metal,exclusiv mașini,utilaje și instalații	1,3	1,1	1,2	0,8
Fabricarea de mașini, utilaje și echipamente n.c.a	3,5	3,2	3,7	3,5
Fabricarea autov de transport rutier, a remorcilor și semiremorcilor	*)	0,1	*)	*)
Fabricarea de mobilă	0,1	0,1	0,1	0,1

*) sub 0,05

15.2. INDICII PRODUCȚIEI INDUSTRIALE, PE ACTIVITĂȚI ALE INDUSTRIEI

-% -

	2017	2018	2019
	An 2015 = 100		
Total,	101,8	105,1	103,1
din care:			
Industrie extractivă	123,1	129,2	195,3
Alte activități extractive	123,1	129,2	195,3
Producția și furniz de energie electrică și termică,gaze,apă caldă,aer condiționat	87,3	63,1	50,0
Producția și furnizarea de energie electrică, termică, gaze, apă caldă și aer condiționat	87,3	63,1	50,0
Industrie prelucrătoare	101,8	105,2	103,0
Industria alimentară	106,0	113,1	114,5
Fabricarea produselor textile	31,7	106,2	66,5
Fabricarea articolelor de îmbrăcăminte	79,4	65,5	54,0
Prelucrarea lemnului, fabricarea produselor din lemn și plută, cu excepția mobilei ; fabricarea articolelor din paie și din alte materiale vegetale împletite	118,0	103,1	119,0
Fabricarea hârtiei și a produselor din hârtie	102,8	101,0	102,0
Fabricarea substanțelor și produselor chimice	100,2	124,1	145,9
Fabricarea produselor din cauciuc și mase plastice	144,8	176,1	184,4
Fabricarea altor produse din minerale nemetalice	104,2	93,2	82,9
Industria metalurgică	102,2	90,6	77,2
Industria construcțiilor metalice,a produselor din metal,exclusiv mașini,utilaje,instalații	81,4	85,6	58,4
Fabricarea de mașini, utilaje și echipamente n.c.a	112,5	133,6	124,8
Fabricarea autovehiculelor de transport rutier, a remorcilor și semiremorcilor	112,1	115,2	119,7
Fabricarea de mobilă	308,1	304,4	308,3
	An precedent = 100		
Total	100,4	103,3	98,1
din care:			
Industrie extractivă	129,6	105,0	151,2
Alte activități extractive	129,6	105,0	151,2
Producția și furniz de energie electrică și termică,gaze,apă caldă,aer condiționat	111,3	72,3	79,2
Producția și furnizarea de energie electrică și termică, gaze, apă caldă,aer condiționat	111,3	72,3	79,2
Industrie prelucrătoare	100,4	103,3	98,0
Industria alimentară	97,6	106,7	101,2
Fabricarea produselor textile	28,7	335,3	62,6
Fabricarea articolelor de îmbrăcăminte	90,0	82,6	82,4
Prelucrarea lemnului, fabricarea produselor din lemn și plută, cu excepția mobilei ; fabricarea articolelor din paie și din alte materiale vegetale împletite	89,4	87,4	115,4
Fabricarea hârtiei și a produselor din hârtie	102,5	98,2	101,0
Fabricarea substanțelor și a produselor chimice	95,3	123,8	117,5
Fabricarea produselor din cauciuc și mase plastice	132,0	121,7	104,7
Fabricarea altor produse din minerale nemetalice	98,9	89,4	88,9
Industria metalurgică	155,2	88,6	85,3
Industria construcțiilor metalice si a prod din metal,exclusiv mașini,utilaje,instalații	92,3	105,2	68,2
Fabricarea de mașini, utilaje și echipamente n.c.a	93,1	118,7	93,4
Fabricarea autovehiculelor de transport rutier, a remorcilor și semiremorcilor	119,9	102,8	103,9
Fabricarea de mobilă	133,4	98,8	101,3

Notă: Date rezultate din cercetări statistice infraanuale

15.3. NUMĂRUL MEDIU AL SALARIAȚILOR DIN INDUSTRIE, conform CAEN REV.2

-persoane-

	2014	2015	2016	2017	2018	2019
Total	10912	11468	11445	11255	10878	10869
Industria extractivă	64	70	103	103	89	93
Industria prelucrătoare	9330	9830	9863	9650	9414	9362
Prod,furniz energiei electrice,termice,gaze,apă caldă,aer condiționat	300	270	267	263	258	250
Distribuția apei,salubritate,gest deșeurilor,activit. decontaminare	1218	1298	1212	1239	1117	1164