

**SITUAȚIA PRINCIPALILOR INDICATORI
SOCIO-ECONOMICI AI JUDEȚULUI CĂLĂRAȘI,
ÎN LUNA APRILIE 2022**

- date operative -

Evoluția principalilor indicatori socio-economici la nivelul județului Călărași, în luna aprilie 2022 s-a caracterizat prin:

- *scăderea* producției industriale realizată în luna aprilie 2022 cu 27,2% față de luna precedentă și respectiv cu 6,2% față de producția industrială realizată în luna aprilie 2021;

- *scăderea* câștigului salarial mediu nominal net cu 2,7% față de luna precedentă și *creșterea* cu 12,4% comparativ cu luna aprilie 2021;

- *menținerea* ratei șomajului înregistrat la sfârșitul lunii aprilie 2022 față de luna precedentă la 3,3 puncte procentuale și *creșterea* cu 0,1 puncte procentuale față de luna aprilie 2021;

- *scăderea* indicelui de utilizare netă a locurilor de cazare, din structurile de primire turistică, cu 0,1 puncte procentuale față de luna precedentă și *creșterea* cu 1,1 puncte procentuale față de luna aprilie 2021;

- *scăderea* numărului de autorizații de construire eliberate pentru clădiri rezidențiale cu 3 comparativ cu luna precedentă și *creșterea* cu 10 față de aceeași perioadă a anului precedent;

- *scăderea* numărului nașcuților-vii, al deceselor generale, al divorțurilor, al deceselor sub 1 an și *creșterea* numărului căsătoriilor. Comparativ cu luna aprilie 2021, *a scăzut* numărul nașcuților-vii, al deceselor generale, al divorțurilor și *a crescut* numărul căsătoriilor și al deceselor sub 1 an.

Producția industrială realizată în luna aprilie 2022 a înregistrat o *scădere* de 27,2% comparativ cu luna precedentă.

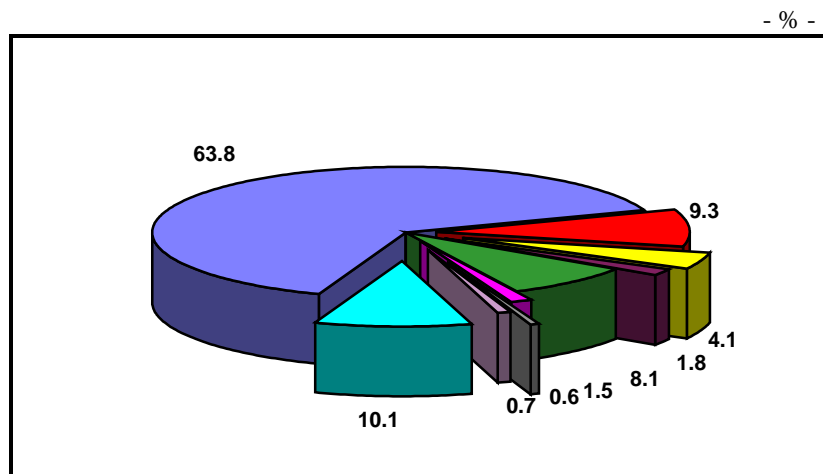
INDICII PRODUCȚIEI INDUSTRIALE

	Aprilie 2022 față de:		1.01-30.04.2022 față de : 1.01-30.04.2021
	Martie 2022	Aprilie 2021	
INDUSTRIE total, din care:	72,8	93,8	115,8
Industrie prelucrătoare	72,9	93,8	115,8
din care:			
Industria alimentară	91,4	123,1	126,4
Fabricarea articolelor de îmbrăcăminte	85,1	82,9	115,0

În luna aprilie 2022, aportul industriei prelucrătoare a fost de 99,8% din volumul total al producției industriale realizată.

Producția industrială realizată în luna aprilie 2022, a fost mai mică cu 6,2% față de producția industrială realizată în luna aprilie 2021. S-au înregistrat scăderi în: fabricarea altor produse din minerale nemetalice, fabricarea articolelor de îmbrăcăminte, fabricarea produselor de cauciuc și mase plastice, fabricarea hârtiei și a produselor din hârtie.

STRUCTURA PRODUCȚIEI INDUSTRIALE 1.01 – 30.04.2022



- %-

	1.01-30.04. 2022
● Industria alimentară	63,8
● Fabricarea altor produse din minerale nemetalice	9,3
● Fabricarea hârtiei și a produselor de hârtie	4,1
● Fabricarea articolelor de îmbrăcăminte	1,8
● Fabricarea substanțelor și produselor chimice	8,1
● Fabricarea de părți și accesorii pentru mașini de multiplicat	1,5
● Fabricarea produselor textile	0,6
● Industria construcțiilor metalice	0,7
● Alte ramuri	10,1

Câștigul salarial mediu nominal brut pe total județ, în luna aprilie 2022, a fost de 5382 lei, mai mic cu 2,6% comparativ cu luna precedentă și mai mare cu 12,1% comparativ cu luna aprilie 2021. Pe ramuri de activitate, acesta a fost de 4851 lei în agricultură, silvicultură și pescuit, de 4901 lei în industrie și construcții și de 5740 lei în servicii.

Câștigul salarial mediu nominal net în luna aprilie 2022, a fost de 3288 lei, mai mic cu 2,7% comparativ cu luna precedentă și mai mare cu 12,4% comparativ cu luna aprilie 2021. Pe ramuri de activitate, acesta a fost de 2913 lei în agricultură, silvicultură și pescuit, de 3201 lei în industrie și construcții și de 3412 lei în servicii.

Câștigul salarial mediu nominal brut **la nivelul economiei naționale**, în luna aprilie 2022 a fost de 6443 lei, iar cel net de 3967 lei. Comparativ cu luna precedentă, câștigul salarial mediu nominal net a fost în creștere cu 0,8%. **Indicele câștigului salarial real**, calculat ca raport între indicele câștigului salarial nominal net și indicele general al prețurilor de consum al populației, a fost de 97,2% pentru luna aprilie 2022 față de luna precedentă, de 227,5% față de octombrie 1990 și de 97,9% față de aceeași perioadă a anului precedent.

Efectivul salariaților, la sfârșitul lunii aprilie 2022, a fost de 46646 persoane, mai mare cu 10 persoane față de luna precedentă și respectiv cu 1141 persoane față de luna aprilie 2021.

Pe ramuri de activitate, numărul salariaților a fost de 4,8 mii persoane în agricultură, silvicultură și pescuit, de 15,4 mii persoane în industrie și construcții și de 26,4 mii persoane în servicii.

Potrivit datelor furnizate de Agenția Județeană pentru Ocuparea Forței de Muncă Călărași, **numărul șomerilor înregistrați**, la sfârșitul lunii aprilie 2022, era de 2941 persoane, în scădere cu 22 persoane față de luna precedentă (-0,7%).

Comparativ cu aprilie 2021, numărul șomerilor înregistrați a fost mai mare cu 17 persoane (+0,6%).

La sfârșitul lunii aprilie 2022, femeile reprezentau 47,3% din numărul total al șomerilor înregistrați.

Din numărul total al șomerilor înregistrați, 385 persoane (13,1% din total șomeri) beneficiau de indemnizație de șomaj 75% și 113 persoane (3,8% din total șomeri) au primit indemnizație de șomaj 50%.

Numărul șomerilor neindemnizați la sfârșitul lunii aprilie 2022 era de 2443 persoane, reprezentând 83,1% din totalul șomerilor înregistrați – majoritatea (87,5%) având studii primare, gimnaziale sau profesionale.

NUMĂRUL ȘOMERILOR ÎNREGISTRAȚI PE JUDEȚ LA SFÂRȘITUL LUNII APRILIE 2022

	Numărul total al șomerilor înregistrați	din care:		
		Nr. șomerilor în evidență și plată ¹⁾ - indemnizație 75%-	Nr. șomerilor în evidență și plată ²⁾ - indemnizație 50%-	Șomeri neindemnizați ³⁾
Total	2941	385	113	2443
- femei	1390	221	62	1107
din total șomeri: după nivelul de instruire				
Primar, gimnazial, profesional	2357	207	12	2138
- femei	1070	115	6	949
Liceal, postliceal	532	150	96	286
- femei	284	85	52	147
Universitar	52	28	5	19
- femei	36	21	4	11
Rata șomajului⁴⁾ = 3,3%				

Sursa: Agenția Județeană pentru Ocuparea Forței de Muncă Călărași;

1) Beneficiari de indemnizație de șomaj (persoane aflate în șomaj ca urmare a pierderii locului de muncă) conform art. 16 și art. 39 din Legea nr.76/2002 privind sistemul asigurărilor pentru șomaj și stimularea ocupării forței de muncă și O.G. nr. 144/2005 ;

2) Beneficiarii de indemnizație de șomaj (absolvenți ai instituțiilor de învățământ) conform art. 16 și art.40 din Legea nr.76/2002, privind sistemul asigurărilor pentru șomaj și stimularea ocupării forței de muncă ;

3) Nu beneficiază de prevederile Legii nr.1/1991, republicata în anul 1994;

4) Determinată prin raportarea nr. total al șomerilor înregistrați la populația activă civilă de la 01.01.2021.

Rata șomajului înregistrat la sfârșitul lunii aprilie 2022, în județul Călărași, a fost de 3,3%, calculată în raport cu populația activă civilă totală (3,3% în luna martie 2022 și 3,2% în luna aprilie 2021).

Pentru femei, rata șomajului în luna aprilie 2022 a fost de 3,2% (3,2% în luna martie 2022 și 3,4% în luna aprilie 2021).

Pentru bărbați, rata șomajului în luna aprilie 2022 a fost de 3,3% (3,3% în luna martie 2022 și 3,1% în luna aprilie 2021).

Din evidența Agenției Județene pentru Ocuparea Forței de Muncă Călărași reiese că, la sfârșitul lunii aprilie 2022 existau 901 de locuri de muncă vacante, din care 510 regăsindu-se în sectorul privat. Din totalul locurilor de muncă vacante, 391 erau pentru muncitori (43,4%).

Evoluția principalelor fenomene demografice în luna aprilie 2022, comparativ cu luna precedentă fost caracterizată de *scăderea* numărului nașcuților-vii, al deceselor generale, al divorțurilor, al deceselor sub 1 an și de *creșterea* numărului căsătoriilor.

Comparativ cu luna aprilie 2021, *a scăzut* numărul nașcuților-vii, al deceselor generale, al divorțurilor, *a crescut* numărul căsătoriilor și al deceselor sub 1 an.

Natalitatea. În luna aprilie 2022, numărul nașcuților-vii a fost de 136, mai mic cu 61 față de luna precedentă și respectiv cu 24 față de luna aprilie 2021.

Mortalitatea generală. În luna aprilie 2022, numărul deceselor înregistrate a fost de 369, mai mic cu 122 față de luna precedentă și respectiv cu 86 față de luna aprilie 2021.

Mortalitatea infantilă. În luna aprilie 2022 s-au înregistrat 2 decese sub 1 an, mai puține cu 1 față de luna precedentă și mai multe cu 2 față de aceeași perioadă a anului precedent.

Sporul natural. Ca urmare a faptului că numărul născuților-vii a fost mai mic decât cel al deceselor, s-a înregistrat un spor natural negativ -233 persoane în luna aprilie 2022 (-294 persoane în luna martie 2022 și -295 persoane în luna aprilie 2021).

Nupțialitatea. La oficiile de stare civilă, în luna aprilie 2022, s-au înregistrat 71 căsătorii, mai multe cu 1 față de luna precedentă și respectiv cu 22 față de luna aprilie 2021.

Divorțialitatea. În luna aprilie 2022 s-au înregistrat 24 divorțuri, mai puține cu 1 față de luna precedentă și respectiv cu 11 față de aprilie 2021.

În luna februarie 2022, **comerțul internațional cu bunuri** s-a concretizat într-un volum al exporturilor FOB de 33,6 milioane euro și al importurilor CIF de 41,4 milioane euro, înregistrând un sold negativ de 7,8 milioane euro. Exporturile FOB au înregistrat o *scădere* față de luna precedentă (-27,7%) și o *creștere* față de luna februarie 2021 (+88,6%), importurile CIF au înregistrat o *creștere* față de luna precedentă (+35,7%) și respectiv față de aceeași perioadă a anului precedent de (+55,5%).

În perioada 1.I-28.II.2022 în structura exporturilor, ponderea o dețin următoarele secțiuni din Nomenclatorul Combinat (NC): produse vegetale (20,7%), metale comune și articole din acestea (51,5%), articole din piatră, ciment, ceramică, sticlă și din alte materiale similare (15,5%), materii textile și articole din acestea (4,1%), mașini, aparate și echipamente electrice de înregistrat sau de reprodus sunetul și imaginile (3,6%), pastă din lemn deșeuri de hârtie și carton și articole din acestea (1,9%).

În structura importurilor, în perioada 1.I-28.II.2022, ponderea o dețin următoarele secțiuni: metale comune și articole din acestea (45,7%), mașini, aparate și echipamente electrice de înregistrat sau reprodus sunetul și imaginile (5,8%), materii textile și articole din acestea (2,9%), pastă din lemn deșeuri de hârtie și carton și articole din acestea (4,1%), articole din piatră, ciment, ceramică, sticlă și din alte materiale similare (4,0%), mijloace de transport (1,2%), produse vegetale (10,9%), produse ale industriei chimice și ale industriilor conexe (12,0%), materiale plastice, cauciuc și articole din acestea (4,4%).

În luna aprilie 2022 activitatea de **turism** s-a caracterizat prin *creșterea* numărului de sosiri în structurile de primire turistică cu funcțiuni de cazare turistică, *scăderea* numărului de *înnoptări* în structurile de primire turistică cu funcțiuni cazare turistică și a indicelui de utilizare netă a capacității de cazare turistică în funcțiune față de luna precedentă. Comparativ cu aceeași perioadă a anului precedent, s-a caracterizat prin *scăderea* numărului de sosiri, *creșterea* numărului de *înnoptări* și a indicelui de utilizare netă a locurilor de cazare.

Numărul de sosiri ale turiștilor în structurile de primire turistică cu funcțiuni de cazare turistică, în luna aprilie 2022, a fost de 972, mai mare cu 8,4% comparativ cu luna precedentă și mai mic cu 2,2% comparativ cu luna aprilie 2021.

Sosirile înregistrate în structurile de tip hotel au reprezentat 87,1% din numărul total de sosiri în structurile de primire turistică cu funcțiuni de cazare turistică.

Numărul de înnoptări în structurile de primire turistică cu funcțiuni de cazare turistică, în luna aprilie 2022, a fost de 1932, mai mic cu 4,0% comparativ cu luna precedentă și mai mare cu 8,3% comparativ cu luna aprilie 2021.

Înnoptările înregistrate în structurile de tip hotel au reprezentat 91,9% din numărul total de înnoptări în structurile de primire turistică cu funcțiuni de cazare turistică.

Indicele de utilizare netă a capacității de cazare turistică în funcțiune, în luna aprilie 2022, a fost de 14,9% la total structuri de primire turistică cu funcțiuni de cazare, mai mic cu 0,1 puncte procentuale comparativ cu luna precedentă și mai mare cu 1,1 puncte procentuale comparativ cu luna aprilie 2021.

În luna aprilie 2022, s-au eliberat 57 **autorizații de construcții** pentru clădiri rezidențiale, mai puține cu 3 față de luna anterioară și mai multe cu 10 față de luna aprilie 2021.

Rata inflației, a fost în luna aprilie 2022 de 3,74% față de luna precedentă și de 13,76% față de luna aprilie 2021.

Rata medie lunară a inflației, în perioada 1.01-30.04.2022 a fost de 1,9%, în creștere față de perioada corespunzătoare a anului precedent (0,6%).

-%-

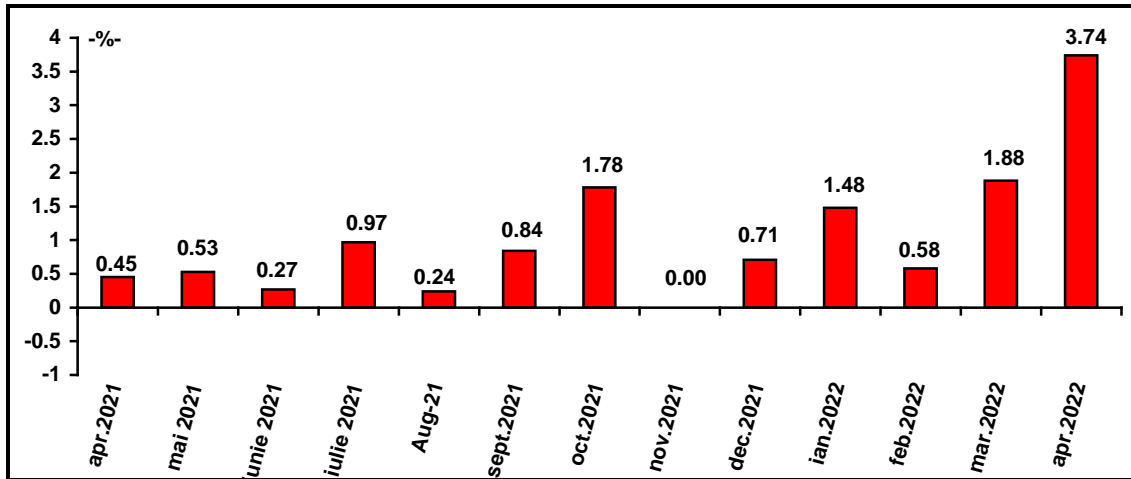
	Rata inflației Aprilie 2022 față de:			Rata medie lunară a inflației în perioada 1.01- 30.04	
	Martie 2022	Decembrie 2021	Aprilie 2021	2022	2021
Marfuri alimentare	2,56	8,46	13,54	2,1	0,5
Marfuri nealimentare	5,45	8,94	16,35	2,2	0,9
Servicii	0,94	3,63	7,11	0,9	0,3
Total	3,74	7,88	13,76	1,9	0,6

Date generale la nivel de țară.

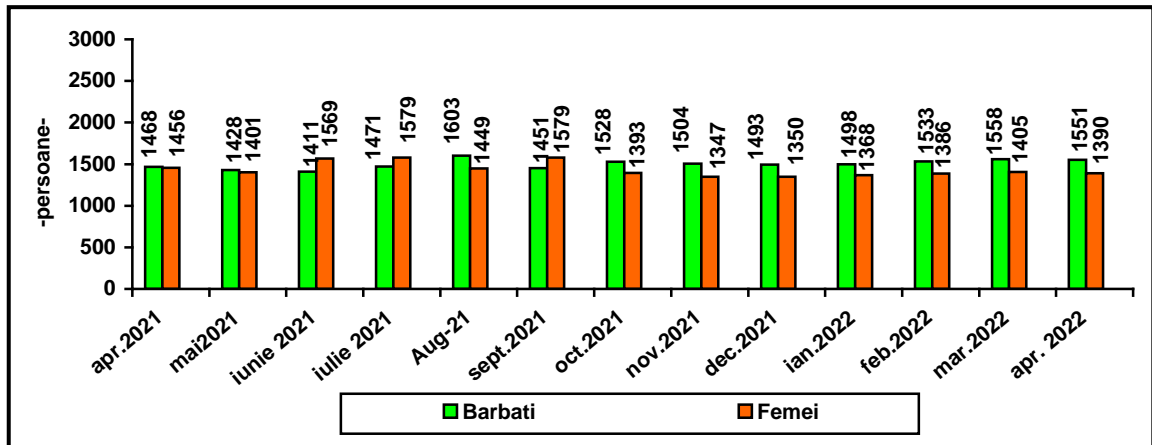
Notă: Începând din luna ianuarie 2021 coeficienții de ponderare utilizați la calculul IPC sunt obținuți pe baza cheltuielilor medii lunare pe gospodărie rezultate din Ancheta bugetelor de familie realizată în anul 2019.

În luna aprilie 2022 față de luna anterioară, au crescut prețurile mărfurilor alimentare (+2,56%), prețurile mărfurilor nealimentare (+5,45%) și tarifele serviciilor (+0,94%).

**RATA INFLAȚIEI ÎN PERIOADA
APRILIE 2021-APRILIE 2022
- față de luna precedentă -**



**NUMĂRUL ȘOMERILOR ÎNREGISTRAȚI ÎN JUDEȚUL CĂLĂRAȘI,
ÎN PERIOADA APRILIE 2021 – APRILIE 2022**



**RATA ȘOMAJULUI ÎNREGISTRAT ÎN JUDEȚUL CĂLĂRAȘI COMPARATIV CU ȚARA,
ÎN PERIOADA APRILIE 2021 – APRILIE 2022**

