

**CAPITOLUL**

**3**

**Piața forței de muncă**

Cuprins tabele:	pag.
3.1. Participarea populației la forța de muncă, pe sexe (date la sfârșitul anului ) .....	47
3.2. Populația ocupată civilă, pe activități ale economiei naționale cf. CAEN Rev.2 (la sf. anului) .....	48
3.3. Structura populației ocupate civile, pe activit ale econom naționale cf.CAEN Rev.2 (la sf anului).....	48
3.4. Numărul mediu al salariaților pe activități ale economiei naționale cf.CAEN Rev 2.....	49
3.5. Efectivul de salariați, pe activități ale economiei naționale, la 31 decembrie,cf.CAEN Rev.2.....	50
3.6. Șomerii înregistrați și rata șomajului (la sfârșitul anului).....	51
3.7. Șomerii înregistrați la sfârșitul anului 2021, pe localități.....	52
3.8. Condiții de muncă - numărul accidentelor în muncă și a conflictelor de interese .....	53

#### Sursa datelor

##### Cercetări statistice:

- Cercetarea statistică privind costul forței de muncă în unitățile economico- sociale, pentru datele referitoare la numărul salariaților (conform Regulamentului (CE) nr. 530 /1999 privind statisticile structurii câștigurilor salariale și costului forței de muncă);
- Balanța forței de muncă pentru datele privind populația ocupată civilă pe activități ale economiei naționale, pe forme de proprietate și pe județe.

##### Surse administrative:

- Agenția Națională pentru Ocuparea Forței de Muncă, pentru datele privind șomajul înregistrat și numărul persoanelor cuprinse în cursuri de calificare și recalificare;
- Ministerul Muncii și Solidarității Sociale, pentru datele privind condițiile de muncă.

#### Precizări metodologice

• **Cercetarea statistică privind costul forței de muncă** este o cercetare statistică anuală complexă care furnizează elementele necesare efectuării unor analize privind evoluția diferitelor componente ale costului forței de muncă și corelațiile dintre ele, oferind totodată, elementele necesare calculului mărimii brute și nete, lunare și orare, a câștigului salarial structurat pe activități ale economiei naționale, forme de proprietate, forme juridice, categorii de salariați, sexe, regiuni de dezvoltare și județe. Se realizează pe un eșantion de circa 26800 de operatori economici și sociali aparținând tuturor claselor de mărime a întreprinderii, indiferent de numărul de salariați. Unitățile economice cu 50 salariați și peste sunt cuprinse exhaustiv în cercetare. Unitățile din sectorul bugetar sunt cuprinse exhaustiv în cercetare, excepție făcând unitățile administrației publice locale pentru care datele la nivelul consiliilor locale comunale se colectează pe bază de eșantion reprezentativ la nivel de județ (cca. 820 de unități). Nu sunt cuprinse forțele armate și personalul asimilat (M.ApN, MAI, S.R.I, etc.). Centralizarea datelor s-a realizat după activitatea omogenă pentru indicatorii aferenți numărului de salariați și câștigurilor salariale medii brute și nete, respectiv după activitatea principală pentru indicatorii aferenți costului mediu al forței de muncă și structurii costului forței de muncă.

În anul de referință 2021, pentru îmbunătățirea gradului de fiabilitate a datelor la nivel de județ (NUTS3) și diviziune CAEN Rev. 2 (2 cifre), eșantionul anchetei a fost extins cu circa 17200 agenți economici aparținând clasei de mărime sub 50 de salariați, pentru care s-au aplicat metode de estimare a indicatorilor statistici din sursele administrative<sup>1)</sup> („Declarația privind obligațiile de plată a contribuțiilor sociale, impozitului pe venit și evidența nominală a persoanelor asigurate (D112)”).

**Cercetarea statistică asupra locurilor de muncă vacante** este o cercetare statistică selectivă trimestrială, având ca perioadă de referință luna de mijloc a trimestrului, care furnizează elementele necesare calculării ratei trimestriale a locurilor de muncă vacante. Cercetarea statistică se realizează pe un eșantion de circa 23300 de întreprinderi/unități locale. Pentru sectorul economic se includ în cercetare unitățile cu 4 salariați și peste, care reprezintă 89% din numărul total al salariaților din acest sector. Unitățile din sectorul bugetar sunt cuprinse exhaustiv în cercetare, excepție făcând unitățile administrației publice locale pentru care datele la nivelul consiliilor locale comunale se colectează pe bază de eșantion reprezentativ la nivel de județ (cca. 820 de unități). Sunt excluse forțele armate și personalul asimilat (Ministerul Apărării Naționale, Ministerul Afacerilor Interne, Serviciul Român de Informații etc.).

• **Balanța forței de muncă** este o lucrare care se realizează pe baza informațiilor din mai multe surse de date: statistica demografică; cercetarea statistică privind costul forței de muncă; cercetarea statistică asupra forței de muncă în gospodării (AMIGO); surse administrative.

• **Populația ocupată civilă** cuprinde, potrivit metodologiei balanței forței de muncă, toate persoanele care, în anul de referință, au desfășurat o activitate economico-socială aducătoare de venit, cu excepția cadrelor militare și a persoanelor asimilate acestora (personalul M.ApN, MAI, S.R.I.), a salariaților organizațiilor politice, obștești și a deținuților.

• **Populația activă** (persoanele active) – din punct de vedere economic – cuprinde toate persoanele care furnizează forța de muncă disponibilă pentru producția de bunuri și servicii; include populația ocupată și șomerii.

• **Populația ocupată** cuprinde, conform metodologiei „Cercetării statistice asupra forței de muncă în gospodării”, persoanele cu vârste cuprinse între 15 și 89 de ani (în ani împliniți, la sfârșitul săptămânii de referință) care, în cursul săptămânii de referință, se încadrau în una dintre următoarele categorii:

- persoane care, în cursul săptămânii de referință, au lucrat cel puțin 1 oră contra plată sau pentru obținerea unui profit, inclusiv lucrătorii familiali care colaborează la întreprinderea familială;

<sup>1)</sup> Agenția Națională de Administrare Fiscală

- persoane care au un loc de muncă sau o întreprindere și care au fost temporar absente de la lucru în cursul săptămânii de referință, dar au avut o legătură formală cu locul de muncă;

- persoane care produc bunuri agricole destinate în cea mai mare parte vânzării sau schimbului în natură.

Începând cu anul 2021, persoanele care produc bunuri agricole destinate exclusiv sau majoritar auto- consumului nu mai fac parte din populația ocupată.

- **Rata de activitate a resurselor de muncă** reprez. raportul exprimat procentual dintre pop. activă civilă și res. de muncă.
- **Rata de ocupare a resurselor de muncă** reprez. raportul dintre pop. ocup civilă și resurs de muncă exprimată procentual.
- **Statutul profesional** reprez situația unei pers ocupate, în funcție de modul de obținere a veniturilor prin exercitarea unei activități și anume:

- **salariat**, persoana care-și exercită activitatea pe baza unui contract de muncă într-o unitate economică sau socială - indiferent de forma ei de proprietate - sau la persoane particulare, în schimbul unei remunerații sub formă de salariu, plătit în bani sau natură, sub formă de comision etc.

- **patron**, persoana care-și exercită ocupația (meseria) în propria sa unitate (întreprindere, agenție, atelier, magazin, birou, fermă etc.), pentru a cărei activitate are angajați unul sau mai mulți salariați;

- **lucrător pe cont propriu**, persoana care-și exercită activitatea în unitatea proprie sau într-o afacere individuală, fără a angaja niciun salariat, fiind ajutat, sau nu, de membrii familiei, neremunerați. Sunt incluși și membrii societăților agricole sau cooperative neagricole care lucrează fie ca proprietar de teren agricol într-o societate agricolă constituită conform Legii 36/1991, fie ca membru al unei cooperative meșteșugărești, de consum sau de credit;

- **lucrător familial neremunerat**, persoana care-și exercită activitatea într-o unitate economică familială condusă de un membru al familiei sau o rudă, pentru care nu primește remunerație sub formă de salariu sau plată în natură; gospodăria țărănească (agricolă) este considerată o astfel de unitate;

- **membru al unei societăți agricole sau al unei cooperative neagricole**, persoana care a lucrat fie ca proprietar de teren agricol într-o societate agricolă constituită cf. legii, fie ca membru al unei cooperative meșteșugărești, de consum sau de credit.

- **Numărul mediu al salariaților**<sup>2)</sup> cuprinde persoanele angajate cu contract de muncă/ raport de serviciu pe durată determinată sau nedeterminată (inclusiv lucrătorii sezonieri, managerul sau administratorul), al caror contract de muncă/raport de serviciu nu a fost suspendat în perioada de referință.

Numărul mediu al salariaților se calculează ca medie aritmetică simplă rezultată din suma efectivelor zilnice de salariați (exclusiv cei al caror contract de muncă/raport de serviciu a fost suspendat), din perioada de referință, inclusiv din zilele de repaus săptămânal, sărbători legale și alte zile nelucrătoare împărțită la numărul total al zilelor calendaristice (365/366 zile).

În efectivul zilnic al salariaților luat în calculul numărului mediu **se cuprind** următoarele categorii de salariați:

- persoanele cu contract de muncă/raport de serviciu pe durată determinată sau nedeterminată, inclusiv salariații detașați la lucru în străinătate (dacă unitatea care i-a detașat le-a asigurat o remunerație în țară, pentru care a virat contribuții sociale obligatorii și impozit);

- persoanele al căror contract de muncă/raport de serviciu a fost suspendat din inițiativa angajatorului (în cazul întreruperii temporare a activității) și au beneficiat de o indemnizație din salariul de bază corespunzător locului de muncă ocupat;

- persoanele aflate în incapacitate temporară de lucru (concediu medical) pe perioada când aceștia sunt plătiți de angajator din fonduri proprii;

- persoanele aflate în carantină/izolare la domiciliu pe perioada când aceștia sunt plătiți de angajator din fonduri proprii;

- părinții, în timpul zilelor libere acordate pentru supravegherea copiilor, în situația închiderii temporare a unităților de învățământ, indiferent din ce fonduri sunt plătiți;

- salariații al căror timp de lucru a fost redus temporar, indiferent din ce fonduri sunt plătiți.

În efectivul zilnic al salariaților luat în calculul numărului mediu **nu se cuprind**: salariații aflați în concedii fără plată, în grevă, patronii, lucrătorii familiari, membrii consiliilor județene și locale, zilierii. În zilele de repaus săptămânal, sărbători legale și alte zile nelucrătoare se ia în calcul ca efectiv zilnic numărul salariaților din ziua precedentă, mai puțin cei al căror contract de muncă/raport de serviciu a încetat în această zi. În cazul când unitatea a fost înființată sau și-a încetat activitatea în cursul anului, se iau în calcul efectivele zilnice numai pentru perioada în care a funcționat, iar suma rezultată se împarte la numărul total al zilelor calendaristice din an.

Salariații angajați cu normă parțială se includ în numărul mediu proporțional cu timpul de lucru prevăzut în contractul de muncă. În efectivul salariaților luat în calculul numărului mediu se includ numai persoanele care au fost plătite.

**În mod excepțional**, pentru cazurile când **se plătesc sume corespunzătoare perioadelor anterioare** (sume plătite retroactiv ca urmare a câștigării în instanță a drepturilor bănești aferente anilor anteriori) **numărul beneficiarilor** (foști salariați sau salariați cu contract de muncă/raport de serviciu suspendat) **se include în numărul mediu al salariaților** proporțional cu perioadele pentru care se realizează plățile respective, astfel încât să existe o corespondență directă între sumele brute plătite și numărul mediu al salariaților. Începând cu anul 2003 din efectivele zilnice luate în calculul numărului mediu au fost excluși salariații al căror contract de muncă /raport de serviciu a fost suspendat, conform prevederilor legale în vigoare.

- **Efectivul salariaților la 31 decembrie** reprezintă numărul de salariați (inclusiv lucrătorii sezonieri, managerul sau administratorul) angajați cu contract de muncă/ raport de serviciu pe durată determinată sau nedeterminată, în program complet sau parțial (inclusiv cei cu contract de muncă/raport de serviciu suspendat) existenți în evidențele întreprinderii la sfârșitul anului. Salariații aflați în muncă la domiciliu/telemuncă se cuprind întocmai ca și salariații care își desfășoară activitatea la locul de muncă obișnuit. Nu sunt cuprinși salariații detașați la lucru în străinătate și/sau cei care cumulează mai multe funcții și nu au funcția de bază la unitatea raportoare, precum și următoarele categorii:

<sup>2)</sup> în echivalent timp complet

- patronii care își desfășoară activitatea în propria unitate și ptr care sursa de venit o constituie dividendele și profitul unității;  
 - lucrătorii familiali - reprezintă persoanele care-și exercită activitatea într-o unitate economică aparținând familiei sau unei rude, pe care o ajută și pentru care nu primesc remunerație sub formă de salariu; plata se realizează în natură (hrană, haine, locuință) sau ocazional, cu titlu excepțional și în bani, fără a figura pe statul de salarii;

- membrii consiliilor județene și locale;  
 - zilierii reprezintă pers. fizice care desf. activ necalificate cu caracter ocazional, potrivit prevederilor legale în vigoare.  
 • **Repartizarea salariilor** pe activități ale economiei naționale s-a realizat după activitatea omogenă a întreprinderii în funcție de localitatea în care aceștia își desfășoară activitatea.

• **Șomerii înregistrați** reprezintă persoanele care îndeplinesc cumulativ condițiile prevăzute de Legea nr. 76/2002 privind sistemul asigurărilor pentru șomaj și stimularea ocupării forței de muncă și care se înregistrează la agenția pentru ocuparea forței de muncă în a cărui rază teritorială își au domiciliul sau după caz, reședința, ori alt furnizor de servicii de ocupare, care funcționează în condițiile prevăzute de lege, în vederea obținerii unui loc de muncă.

• **Conform legislației în vigoare, calitatea de șomer** o are persoana care îndeplinește cumulativ următoarele condiții:

a) este în căutarea unui loc de muncă de la vârsta de minimum 16 ani și până la îndeplinirea condițiilor de pensionare ;  
 b) starea de sănătate și capacitățile fizice și psihice o fac aptă pentru prestarea unei munci ;  
 c) nu are loc de muncă, nu realizează venituri sau realizează din activități autorizate potrivit legii, venituri mai mici decât valoarea indicatorului social de referință al asigurărilor pentru șomaj și stimulării ocupării forței de muncă, în vigoare. Indicatorul social de referință al asigurărilor pentru șomaj și stimulării ocupării forței de muncă, denumit în continuare indicator social de referință reprezintă unitatea exprimată în lei la nivelul căreia se raportează prestațiile bănești, suportate din bugetul asigurărilor pentru șomaj, acordate atât în vederea asigurării protecției persoanelor în cadrul sistemului asigurărilor pentru șomaj, cât și în vederea stimulării anumitor categorii de persoane pentru se încadra în muncă, precum și a angajatorilor pentru a încadra în muncă persoane în căutarea unui loc de muncă. Până în anul 2011, valoarea indicatorului social este de 500 lei. Prin Legea nr. 225/2021, valoarea ISR „se actualizează, din oficiu, în fiecare an, la data de 1 martie, cu rata medie anuală a inflației din anul precedent, indicator definitiv, comunicat de Institutul Național de Statistică”. Dacă rata medie anuală a inflației are valoare negativă, se păstrează ultima valoare a indicatorului social de referință, adică practic nu se modifică.

d) este disponibilă să înceapă lucrul în perioada imediat următoare dacă s-ar găsi un loc de muncă ;

• **Asimilați șomerilor** sunt persoanele în căutarea unui loc de muncă și care nu au putut ocupa loc de muncă după absolvirea unei instituții de învățământ și care îndeplinesc următoarele condiții:

- sunt absolvenți ai instituțiilor de învățământ în vârstă de minim 16 ani care într-o perioadă de 60 de zile de la absolvire, nu au reușit să se încadreze în muncă potrivit pregătirii profesionale;

- sunt absolvenți ai școlilor speciale pentru persoanele cu dizabilități în vârstă de minim 16 ani care nu au reușit să se încadreze în muncă potrivit pregătirii profesionale.

• **Rata șomajului înregistrat** reprezintă raportul dintre numărul șomerilor (înregistrați la agențiile pentru ocuparea forței de muncă) și populația activă civilă (șomeri + populație ocupată civilă, definită conform metodologiei balanței forței de muncă).

#### CONDITII DE MUNCA

• **Accident de muncă** reprezintă vătămarea violentă a organismului, precum și intoxicația acută profesională, care s-au produs în timpul procesului de muncă sau în îndeplinirea îndatoririlor de serviciu și care provoacă incapacitatea temporară de muncă de cel puțin trei zile calendaristice, invaliditate sau deces. În nr. accidentelor de muncă nu sunt incluse accidentele de traseu.

În raport cu urmările produse și cu numărul persoanelor accidentate, accidentul de muncă se clasifică, în:

- accident care produce incapacitate temporară de muncă de cel puțin trei zile calendaristice;

- accident care produce invaliditate;

- accident mortal ;

- accident colectiv, respectiv cel în care sunt accidentate în același timp și din aceeași cauză cel puțin trei persoane.

• **Rata accidentelor de muncă** reprezintă numărul accidentaților dintr-un an raportat la numărul de salariați din anul respectiv și se exprimă în număr de accidentați la 1000 de salariați. Calculul ratei accidentelor de muncă pe activități ale economiei naționale s-a realizat după activitatea principală a întreprinderii.

• **Conflictele de interese** se referă la întreruperile temporare ale lucrului declanșate, în general, în scopuri revendicative sau pentru normalizarea raportului de muncă dintre unitate, pe de o parte, și salariații acesteia, pe de altă parte conform Legii nr. 168/1999 privind soluționarea conflictelor de muncă.

• **Greva** constituie o încetare colectivă și voluntară a lucrului într-o unitate, conform Legii nr. 168/1999.

#### Conform CAEN REV 2:

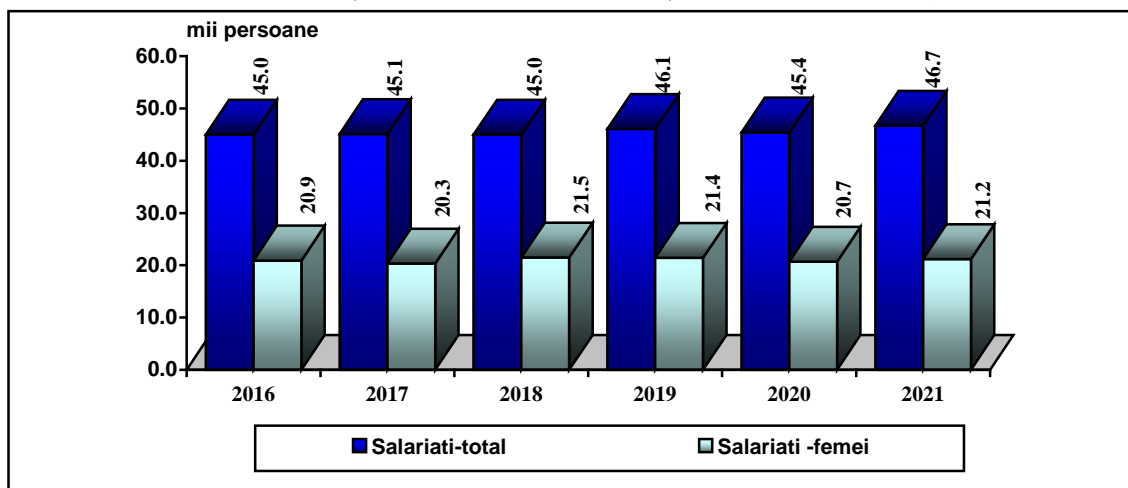
**Agricultura** include activitățile de: agricultură, silvicultură și pescuit.

**Industria** include activitățile de: industrie extractivă, industrie prelucrătoare, producția și furnizarea de energie electrică și termică, gaze, apă caldă și aer condiționat, distribuția apei, salubritate, gestionarea deșeurilor, activități de decontaminare.

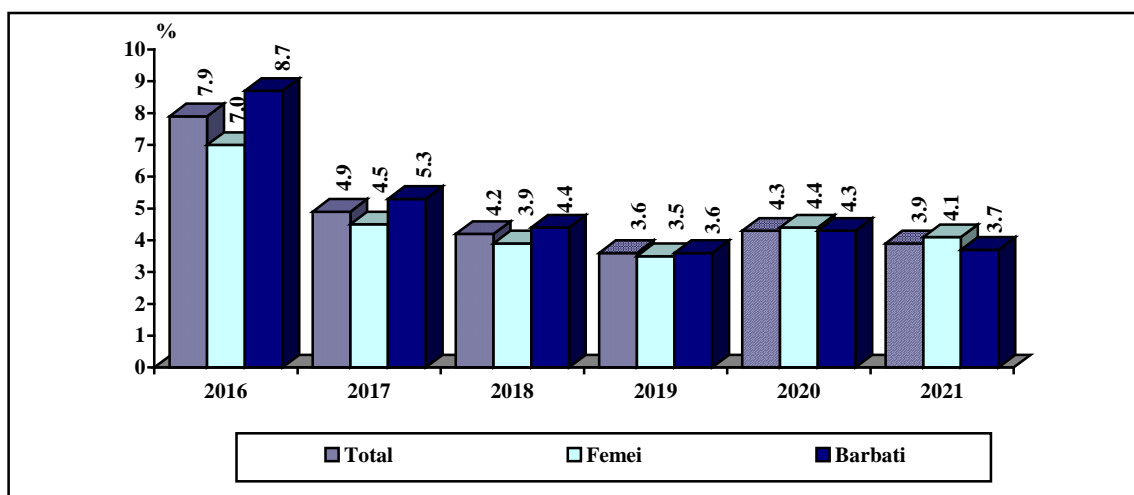
**Serviciile comerciale** includ activitățile de: comerț, transport și depozitare, hoteluri și restaurante, informații și comunicații, intermediari financiare și asigurări, tranzacții imobiliare, activități profesionale, științifice și tehnice, activități de servicii administrative și de activități de servicii suport;

**Serviciile sociale** includ activitățile de: administrație publică și apărare, asigurări sociale din sistemul public, învățământ, sănătate și asistență socială, activități de spectacole culturale și recreative și celelalte activități ale economiei naționale.

## EVOLUȚIA NUMĂRULUI SALARIAȚILOR (la sfârșitul anului)



## RATA ȘOMAJULUI ÎNREGISTRAT, LA SFÂRȘITUL ANULUI



## 3.1. PARTICIPAREA POPULAȚIEI LA FORȚA DE MUNCĂ, PE SEXE (date la sfârșitul anului)

	2016	2017	2018	2019	2020	2021
	mii persoane					
<b>Populația activă civilă-Total</b>	<b>94,2</b>	<b>91,0</b>	<b>90,8</b>	<b>91,3</b>	<b>90,3</b>	<b>73,3</b>
Masculin	49,1	48,4	46,5	47,2	46,9	40,6
Feminin	45,1	42,6	44,3	44,1	43,4	32,7
<b>Populația ocupată civilă-Total</b>	<b>86,8</b>	<b>86,5</b>	<b>87,0</b>	<b>88,1</b>	<b>86,4</b>	<b>70,5</b>
Masculin	44,9	45,8	44,4	45,6	44,9	39,2
Feminin	41,9	40,7	42,6	42,5	41,5	31,3
<b>Șomeri înregistrați- Total</b>	<b>7,4</b>	<b>4,5</b>	<b>3,8</b>	<b>3,2</b>	<b>3,9</b>	<b>2,8</b>
Masculin	4,2	2,6	2,1	1,6	2,0	1,4
Feminin	3,2	1,9	1,7	1,6	1,9	1,4
	procente					
<b>Rata de activitate a resurselor de muncă<sup>1)</sup> Total</b>	<b>52,2</b>	<b>51,8</b>	<b>52,8</b>	<b>54,0</b>	<b>53,0</b>	<b>43,7</b>
Masculin	51,4	51,9	51,3	52,4	51,9	46,1
Feminin	53,1	51,6	54,4	55,8	54,3	41,1
<b>Rata de ocupare a resurselor de muncă<sup>1)</sup> Total</b>	<b>48,1</b>	<b>49,2</b>	<b>50,6</b>	<b>52,1</b>	<b>50,7</b>	<b>42,1</b>
Masculin	47,0	49,1	49,0	50,7	49,7	44,5
Feminin	49,3	49,3	52,3	53,8	51,9	39,3
<b>Rata șomajului înregistrat<sup>2)</sup> Total</b>	<b>7,9</b>	<b>4,9</b>	<b>4,2</b>	<b>3,6</b>	<b>4,3</b>	<b>3,9</b>
Masculin	8,7	5,3	4,4	3,6	4,3	3,7
Feminin	7,0	4,5	3,9	3,5	4,4	4,1

<sup>1)</sup> Calculate pentru populația în vârstă de muncă (15 – 64 ani)

<sup>2)</sup> Calculată față de populația activă civilă

### 3.2. POPULAȚIA OCUPATĂ CIVILĂ PE ACTIVITĂȚI ALE ECONOMIEI NAȚIONALE conform CAEN Rev 2 ( la sfârșitul anului )

	-mii persoane-					
	2016	2017	2018	2019	2020	2021
<b>Total</b>	<b>86,8</b>	<b>86,5</b>	<b>87,0</b>	<b>88,1</b>	<b>86,4</b>	<b>70,5</b>
Agricultură, silvicultură și pescuit	35,6	35,8	36,1	35,8	34,5	18,4
Industrie-total	16,8	16,0	15,7	15,5	15,2	15,0
-industria extractivă	0,1	0,1	0,1	0,1	0,1	0,1
-industria prelucrătoare	14,5	13,7	13,5	13,3	12,8	12,9
-prod și furniz energiei electrice, termice, gaze, apă caldă , aer condiț	0,3	0,3	0,3	0,3	0,2	0,3
-distribuția apei, salubritate, gest. deșeurilor, activit de decontaminare	1,9	1,9	1,8	1,8	2,1	1,7
Construcții	4,8	5,0	5,1	5,4	5,5	5,8
Comerț cu ridicata și amănuntul, repararea autovehic și motocicletelor	9,4	9,4	9,2	9,6	9,6	9,4
Transport și depozitare	3,5	3,7	4,0	4,2	4,3	4,4
Hoteluri și restaurante	1,1	1,3	1,2	1,3	1,3	1,2
Informații și comunicații	0,5	0,5	0,5	0,5	0,4	0,5
Intermedieri financiare și asigurări	0,5	0,4	0,7	1,0	1,0	1,0
Tranzacții imobiliare	0,2	0,2	0,2	0,2	0,2	0,2
Activități profesionale, științifice și tehnice	1,4	1,1	1,0	1,1	1,0	1,1
Activități de servicii administrative și activități de servicii suport	1,9	2,0	1,8	1,9	1,8	1,7
Administrație publică și apărare , asigurări sociale din sistemul public <sup>1)</sup>	2,8	2,8	2,8	2,9	2,8	2,9
Invățământ	3,8	3,7	3,8	3,7	3,7	3,8
Sănătate și asistență socială	3,4	3,6	3,8	3,9	4,0	4,1
Activități de spectacole, culturale și recreative	0,7	0,6	0,6	0,6	0,6	0,5
Alte activități ale economiei naționale	0,4	0,4	0,5	0,5	0,5	0,5

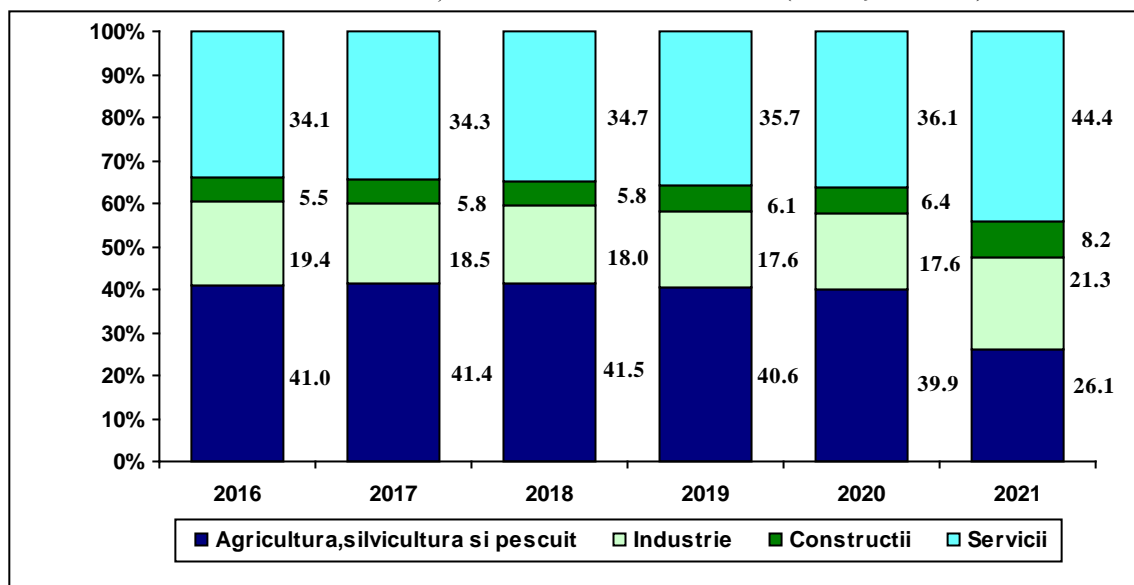
<sup>1)</sup> exclusiv forțele armate și personalul asimilat (M.Ap.N, M.A.I , S.R.I etc)  
Sursa : Balanța forței de muncă - la sfârșitul anului

### 3.3. STRUCTURA POPULAȚIEI OCUPATE CIVILĂ PE ACTIVITĂȚI ALE ECONOMIEI NAȚIONALE conform CAEN Rev 2 ( la sfârșitul anului )

	-%-					
	2016	2017	2018	2019	2020	2021
<b>Total</b>	<b>100,0</b>	<b>100,0</b>	<b>100,0</b>	<b>100,0</b>	<b>100,0</b>	<b>100,0</b>
Agricultură, silvicultură și pescuit	41,0	41,4	41,5	40,6	39,9	26,1
Industrie-total	19,4	18,5	18,0	17,6	17,6	21,3
-industria extractivă	0,1	0,1	0,1	0,1	0,1	0,2
-industria prelucrătoare	16,7	15,8	15,5	15,1	14,8	18,3
-prod. și furniz energiei electrice, termice, gaze, apă caldă, aer condiț	0,4	0,4	0,3	0,3	0,3	0,4
-distribuția apei, salubritate, gest. deșeurilor, activit de decontaminare	2,2	2,2	2,1	2,1	2,4	2,4
Construcții	5,5	5,8	5,8	6,1	6,3	8,3
Comerț cu ridicata și amănuntul, reparar. autovehic și motocicletelor	10,8	10,9	10,6	10,9	11,1	13,3
Transport și depozitare	4,0	4,3	4,6	4,8	5,0	6,2
Hoteluri și restaurante	1,3	1,5	1,4	1,5	1,5	1,7
Informații și comunicații	0,6	0,6	0,6	0,6	0,5	0,7
Intermedieri financiare și asigurări	0,6	0,5	0,8	1,1	1,2	1,4
Tranzacții imobiliare	0,2	0,2	0,2	0,2	0,2	0,3
Activități profesionale, științifice și tehnice	1,6	1,3	1,1	1,2	1,2	1,6
Activități de servicii administrative și activități de servicii suport	2,2	2,3	2,1	2,2	2,1	2,4
Administrație publică și apărare, asigurări sociale din sist. public <sup>1)</sup>	3,2	3,2	3,2	3,3	3,2	4,1
Invățământ	4,4	4,3	4,4	4,2	4,3	5,4
Sănătate și asistență socială	3,9	4,1	4,4	4,4	4,6	5,8
Activități de spectacole, culturale și recreative	0,8	0,7	0,7	0,7	0,7	0,7
Alte activități ale economiei naționale	0,5	0,4	0,6	0,6	0,6	0,7

<sup>1)</sup> exclusiv forțele armate și personalul asimilat (M.Ap.N, M.A.I , S.R.I etc)  
Sursa : Balanța forței de muncă - la sfârșitul anului

**STRUCTURA POPULAȚIEI OCUPATE CIVILE PE PRINCIPALELE ACTIVITĂȚI  
ALE ECONOMIEI NAȚIONALE conform CAEN Rev.2 (la sfârșitul anului)**



**3. 4. NUMĂRUL MEDIU AL SALARIAȚILOR PE ACTIVITĂȚI ALE ECONOMIEI NAȚIONALE,  
conform CAEN REV. 2**

- persoane-

Activitatea ( secțiuni CAEN REV. 2 )	2016	2017	2018	2019	2020	2021
<b>Total</b>	<b>41821</b>	<b>42875</b>	<b>42994</b>	<b>43823</b>	<b>42487</b>	<b>43781</b>
Agricultură, silvicultură și pescuit	4444	4671	4622	4840	4604	4393
Industrie-total	11445	11255	10878	10869	10284	10506
-industria extractivă	103	103	89	93	61	53
-industria prelucrătoare	9863	9650	9414	9362	8674	8842
-producția ,furniz energ electrice,termice, gaze,apă caldă,aer cond.	267	263	258	250	241	263
-distribuția apei, salubritate, gest deșeurilor, activit decontaminare	1212	1239	1117	1164	1308	1348
Construcții	3741	3947	3628	3713	3919	4233
Comerț cu ridicata și amănuntul, repararea autovehic, motocicletelor	5503	5903	6478	6613	6250	6668
Transport și depozitare	1837	1993	2220	2371	2266	2407
Hoteluri și restaurante	801	1120	1114	1038	1168	1290
Informații și comunicații	415	332	339	486	353	461
Intermedieri financiare și asigurări	441	397	431	398	384	341
Tranzacții imobiliare	146	132	146	155	165	149
Activități profesionale, științifice și tehnice	973	880	779	942	893	948
Activități de servicii administrative și activități de servicii suport	1962	1932	1841	1810	1648	1513
Administrație publică și apărare; asig. sociale din sistemul public <sup>1)</sup>	2675	2730	2810	2791	2746	2834
Învățământ	3639	3578	3478	3505	3424	3539
Sănătate și asistență socială	3241	3478	3598	3689	3754	3833
Activități de spectacole, culturale și recreative	340	349	378	350	371	380
Alte activități ale economiei naționale	218	178	254	253	258	286

<sup>1)</sup> Exclusiv forțele armate și personalul asimilat (M.Ap.N, M.A.I, S.R.I,etc)  
Sursa : Cercetarea statistică privind costul forței de muncă

**3.5. EFECTIVUL DE SALARIAȚI PE ACTIVITĂȚI ALE ECONOMIEI NAȚIONALE, conform CAEN Rev. 2  
( la 31 decembrie )**

Activitatea (secțiuni CAEN REV. 2)	-persoane-					
	2016	2017	2018	2019	2020	2021
<b>Total</b>	<b>44960</b>	<b>45060</b>	<b>44999</b>	<b>46082</b>	<b>45368</b>	<b>46684</b>
Agricultură, silvicultură și pescuit	4651	4826	4739	4822	4695	4833
Industrie-total	12029	11478	11145	11324	10617	10960
-industria extractivă	95	110	89	96	55	51
-industria prelucrătoare	10344	9835	9575	9688	8768	9273
-prod.,furniz energiei electrice,termice,gaze,apă caldă,aer condiționat	265	263	255	252	245	275
-distribuția apei,salubritate,gest deșeurilor,activit de decontaminare	1325	1270	1226	1288	1549	1361
Construcții	3928	4016	4090	4300	4408	4479
Comerț cu ridicata și amănuntul, repararea autovehic și motocicletelor	6518	6660	6722	6932	7142	7351
Transport și depozitare	2138	2232	2357	2491	2416	2620
Hoteluri și restaurante	1090	1264	1222	1329	1273	1236
Informații și comunicații	356	363	383	380	369	466
Intermedieri financiare și asigurări	456	425	479	415	401	354
Tranzacții imobiliare	170	150	158	153	164	164
Activități profesionale, științifice și tehnice	1053	933	854	976	939	1016
Activități de servicii administrative și activități de servicii suport	1910	1967	1839	1890	1777	1652
Administrație publică și apărare;asigurări sociale din sistemul public <sup>1)</sup>	2757	2813	2845	2851	2791	2906
Invațământ	3883	3704	3755	3681	3718	3803
Sănătate și asistența socială	3390	3638	3761	3902	3970	4128
Activități de spectacole, culturale și recreative	381	400	392	372	402	389
Alte activități ale economiei naționale	250	191	258	264	286	327

<sup>1)</sup> Exclusiv forțele armate și personalul asimilat (M.Ap.N, M.A.I, S.R.I,etc)  
Sursa : Cercetarea statistică privind costul forței de muncă



3.6. ȘOMERII ÎNREGISTRAȚI <sup>1)</sup> ȘI RATA ȘOMAJULUI ( la sfârșitul anului)

- persoane -

Categoria/ nivelul de instruire	2016	2017	2018	2019	2020	2021
<b>Total</b>	<b>7412</b>	<b>4487</b>	<b>3799</b>	<b>3242</b>	<b>3890</b>	<b>2843</b>
- Femei	3156	1936	1741	1551	1889	1350
<b>Beneficiari de indemnizație de șomaj <sup>2)</sup> – șomeri cu experiență în muncă</b>	<b>690</b>	<b>606</b>	<b>524</b>	<b>457</b>	<b>973</b>	<b>368</b>
- Femei	223	209	218	227	466	180
Primar, gimnazial și profesional	407	349	293	261	598	209
- Femei	118	91	83	116	230	86
Liceal și postliceal	208	211	189	171	310	134
- Femei	69	93	108	92	189	78
Universitar	75	46	42	25	65	25
- Femei	36	25	27	19	47	16
<b>Beneficiari de indemnizație de șomaj <sup>3)</sup> – șomeri fără experiență în muncă</b>	<b>168</b>	<b>124</b>	<b>105</b>	<b>100</b>	<b>117</b>	<b>41</b>
- Femei	85	64	59	53	70	20
Primar, gimnazial și profesional	-	14	17	19	19	18
- Femei	-	8	8	9	8	8
Liceal și postliceal	163	99	84	77	92	23
- Femei	82	48	48	41	57	12
Universitar	5	11	4	4	6	-
- Femei	3	8	3	3	5	-
<b>Șomeri neindemnizați</b>	<b>6554</b>	<b>3757</b>	<b>3170</b>	<b>2685</b>	<b>2800</b>	<b>2434</b>
- Femei	2848	1663	1464	1271	1353	1150
Primar, gimnazial și profesional	5824	3412	2714	2285	2351	2110
- Femei	2504	1486	1240	1068	1125	989
Liceal și postliceal	682	283	426	378	420	301
- Femei	321	151	206	188	213	146
Universitar	48	62	30	22	29	23
- Femei	23	26	18	15	15	15
<b>Rata șomajului (%)</b>	<b>7,9</b>	<b>4,9</b>	<b>4,2</b>	<b>3,6</b>	<b>4,3</b>	<b>3,9</b>
- Femei (%)	7,0	4,5	3,9	3,5	4,4	4,1

<sup>1)</sup> La agențiile pentru ocuparea forței de muncă.

<sup>2)</sup> Beneficiari de indemnizație de șomaj (persoane aflate în șomaj ca urmare a pierderii locului de muncă) conform art. 39 din Legea nr. 76/2002 privind sistemul asigurărilor pentru șomaj și stimularea ocupării forței de muncă cu modificările și completările ulterioare.

<sup>3)</sup> Beneficiari de indemnizație de șomaj (absolvenți ai instituțiilor de învățământ) conform art. 40 din Legea nr. 76/2002 privind sistemul asigurărilor pentru șomaj și stimularea ocupării forței de muncă cu modificările și completările ulterioare.

3.7. ȘOMERII ÎNREGISTRAȚI LA SFÂRȘITUL ANULUI 2021<sup>\*)</sup>, PE LOCALITĂȚI

- persoane -

Mediu Localitate	Total șomeri	din care: femei
<b>Total județ</b>	<b>2843</b>	<b>1350</b>
<b>Mediu urban</b>	<b>786</b>	<b>373</b>
Municipiul Călărași	187	73
Municipiul Oltenița	152	89
Oraș Budești	251	121
Oraș Fundulea	48	28
Oraș Lehliu Gară	148	62
<b>Mediu rural</b>	<b>2057</b>	<b>977</b>
Alexandru Odobescu	82	55
Belciugatele	11	7
Borcea	37	21
Căscioarele	20	9
Chirnogi	30	13
Chiselet	140	61
Ciocănești	18	5
Crivăț	6	2
Curcani	258	48
Cuza Vodă	22	12
Dichiseni	7	6
Dor Mărunt	96	9
Dorobanțu	14	9
Dragalina	101	49
Dragoș Vodă	17	4
Frăsinet	11	5
Frumușani	84	62
Fundeni	65	35
Gălbinași	40	28
Grădiștea	36	21
Gurbănești	11	7
Ileana	27	16
Independența	12	8
Jegălia	28	15
Lehliu	27	10
Luica	53	23
Lupșanu	16	7
Mănăstirea	83	45
Mitreni	31	21
Modelu	55	32
Nana	29	17
Nicolae Bălcescu	42	32
Perișoru	16	6
Plătărești	35	18
Radovanu	34	15
Roseți	23	14
Sărulești	71	26
Sohatu	28	18
Șoldanu	71	45
Spanțov	50	23
Ștefan cel Mare	26	14
Ștefan Vodă	31	11
Tămădău Mare	19	10
Ulmeni	37	28
Ulmu	17	6
Unirea	13	7
Valea Argovei	31	14
Vasilați	26	18
Vâlcelele	8	2
<u>Vlad Tepeș</u>	12	8

\*) Date provizorii

### 3.8. CONDIȚII DE MUNCĂ - NUMĂRUL ACCIDENTELOR ÎN MUNCĂ ȘI A CONFLICTELOR DE INTERESE

		-persoane-					
	U.M.	2016	2017	2018	2019	2020	2021
<b>Accidentați în muncă</b>	<b>nr.</b>	<b>13</b>	<b>23</b>	<b>29</b>	<b>19</b>	<b>32</b>	<b>38</b>
din care :							
- mortal	nr.	2	2	1	2	1	2
- incapacitate temporară de muncă	nr.	11	21	28	17	31	36
<b>Accidente colective de muncă</b>	<b>nr.</b>	-	-	-	-	2	-
- număr accidentați	nr.	-	-	-	-	8	-
din care :							
- accidentați mortal	nr.	-	-	-	-	1	-
<b>Rata accidentelor de muncă</b>	<b>%</b>	<b>0,35</b>	<b>0,51</b>	<b>0,64</b>	<b>0,41</b>	<b>0,71</b>	<b>0,81</b>
Numărul conflictelor de interese	nr.	-	-	-	1	-	-
Salariați din unități cu conflicte de interese	nr.	-	-	-	480	-	-
Salariați participanți la conflicte de interese	nr.	-	-	-	480	-	-

Sursa : Ministerul Muncii, Familiei și Protecției Sociale și Persoanelor Vârstnice.