

## CAPITOLUL

# 4

## Câștiguri salariale

<b>Cuprins tabele:</b>	pag.
<b>4.1. Câștigul salarial nominal mediu brut și net lunar în perioada 2019- 2021, pe activități (conform CAEN Rev.2).....</b>	<b>58</b>

### Sursa datelor

#### Cercetări statistice:

- Cercetarea statistică privind costul forței de muncă, în unități economico- sociale (conform Regulamentului Consiliului și Parlamentului European nr.530/1999 privind statisticile structurale ale câștigurilor salariale și ale costului forței de muncă);
- Cercetarea statistică lunară asupra câștigurilor salariale în unitățile economico sociale (conform Regulamentului Consiliului și Parlamentului European nr. 1165/1998 și nr.1158/2005 privind statisticile pe termen scurt);
- Cercetarea statistică asupra salariilor, în luna octombrie, în unitățile economico – sociale.

### Precizări metodologice

- **Câștigul salarial nominal brut** cuprinde:

- **salariile**, respectiv drepturile în bani și în natură convenite salariaților pentru munca efectiv prestată (inclusiv pentru timpul lucrat suplimentar), potrivit formei de salarizare aplicată, sporurile și indemnizațiile acordate ca procentaj din salariu sau în sume fixe, alte adaosuri la salarii potrivit legii, sumele plătite pentru timpul nelucrat (indemnizațiile pentru concediile de odihnă și de studii, zile de sărbătoare și alte zile libere, sumele plătite din fondul de salarii pentru concediile medicale), premiile, bonusurile și alte beneficii, primele de vacanță și alte sume plătite din **fondul de salarii** potrivit prevederilor legislației în vigoare sau contractelor colective de muncă.

- **sumele brute plătite din profitul net și din alte fonduri** (inclusiv drepturile în natură, ajutoarele bănești, indemnizația/norma de hrană, alte stimulente și contravaloarea tichetelor de masă/cadou/devacanță), sumele brute plătite pentru perioade anterioare.

- **Câștigul salarial mediu lunar brut** reprezintă raportul dintre sumele brute plătite salariaților de către agenții economici în perioada de referință, indiferent pentru ce perioadă se cuvin și numărul mediu al salariaților, respectiv numărul de luni ale perioadei de referință.

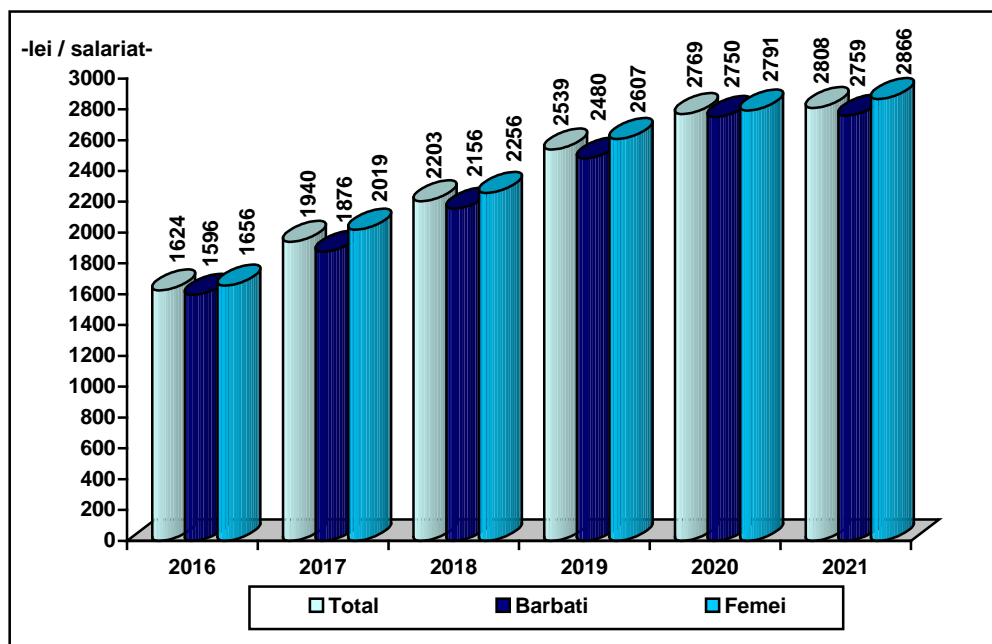
- **Câștigul salarial mediu net lunar**, până în anul 2018 se calcula prin scăderea din sumele brute plătite aferente câștigului salarial mediu brut lunar a contribuției salariaților la bugetul asigurărilor pentru șomaj, a contribuției individuale de asigurări sociale de stat, a contribuției salariaților pentru asigurările sociale de sănătate și a impozitului corespunzător, rezultatul fiind împărțit la numărul mediu al salariaților și la numărul de luni ale anului.

Conform prevederilor legislației naționale în vigoare (O.U.G. nr. 79/2017 cu modificările și completările ulterioare), contribuțiile de asigurări sociale, respectiv cele de asigurări sociale de sănătate care cădeau în sarcina angajatorului au fost transferate în sarcina salariatului și **începând cu anul de referință 2018, sunt suportate în totalitate de salariat**, fiind reflectate în cuantumul brut al câștigului salarial.

În consecință, indicatorul „**câștigul salarial mediu brut lunar**” produs și diseminat **începând cu anul de referință 2018** nu mai este comparabil cu seriile de date anterioare.

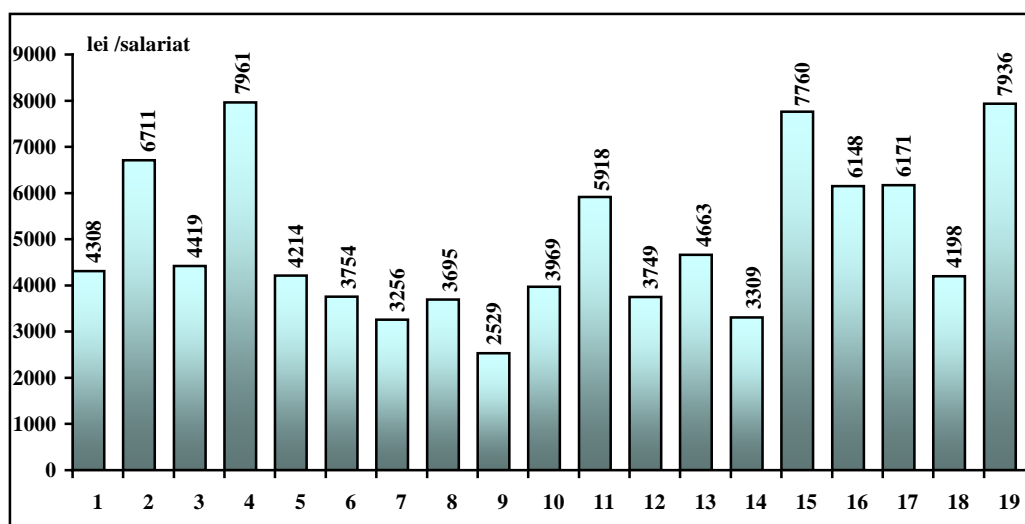
Aceste prevederi legale nu influențează comparabilitatea datelor pentru seriile de „**câștig salarial mediu net lunar**”.

**CÂȘTIGUL SALARIAL NOMINAL MEDIU NET LUNAR, PE SEXE**  
2016 – 2021



Sursa : Cercetarea statistică privind costul forței de muncă.

**CÂȘTIGUL SALARIAL MEDIU BRUT, PE ACTIVITĂȚI ALE ECONOMIEI NAȚIONALE,**  
ÎN ANUL 2021 ( conform CAEN Rev.2- secțiuni )

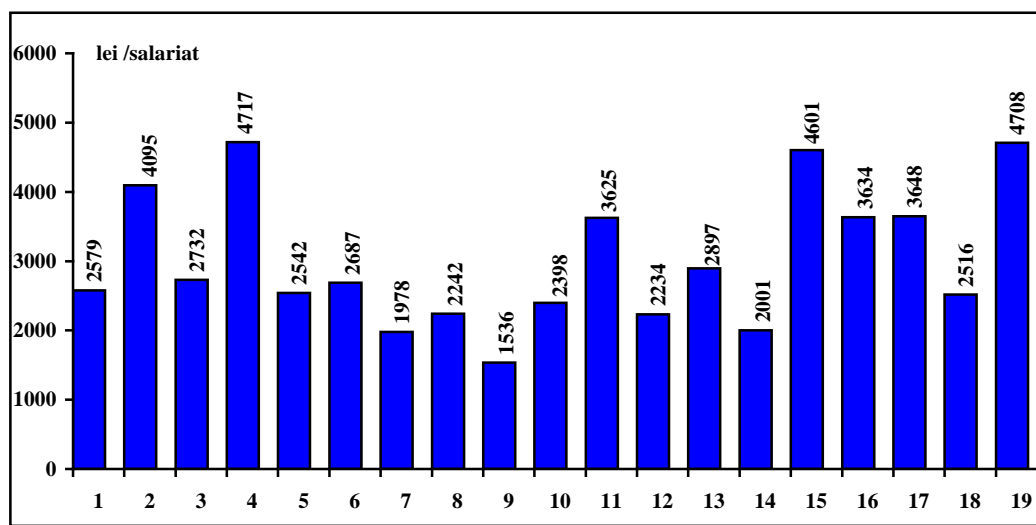


1 – Agricultură, silvicultură și pescuit  
2 – Industria extractivă  
3 – Industria prelucrătoare  
4 – Energie electrică și termică, gaze, apă caldă și aer condiționat  
5 – Distribuția apei, salubritate, gest. deșeurilor, activ.decontaminare  
6 – Construcții  
7 – Comerț cu ridicata și amănuntul, reparare autovehic.și motociclet

8 – Transport și depozitare  
9 – Hoteluri și restaurante  
10 – Informații și comunicații  
11 – Intermedieri financiare și asigurări  
12 – Tranzacții imobiliare  
13 – Activități profesionale, științifice și tehnice  
14 – Activități de servicii administrative și activități de servicii suport

15 –Administrație publică și apărare; asigurări sociale din sistemul public  
16 – Învățământ  
17 –Sănătate și asistență socială  
18 –Activități de spectacole, culturale și recreative  
19 –Alte activități de servicii

**CĂȘTIGUL SALARIAL MEDIU NET, PE ACTIVITĂȚI ALE ECONOMIEI NAȚIONALE,  
ÎN ANUL 2021 ( conform CAEN Rev.2- secțiuni )**



1 – Agricultură, silvicultură și pescuit  
2 – Industria extractivă  
3 – Industria prelucrătoare  
4 – Energie electrică și termică, gaze, apă caldă și aer condiționat  
5 – Distribuția apei, salubritate, gest. deșeurilor, activ. decontaminare  
6 – Construcții  
7 – Comerț cu ridicata și amănuntul, reparare autovehic. și motocicletele

8 – Transport și depozitare  
9 – Hoteluri și restaurante  
10 – Informații și comunicații  
11 – Intermedieri financiare și asigurări  
12 – Tranzacții imobiliare  
13 – Activități profesionale, științifice și tehnice  
14 – Activități de servicii administrative și activități de servicii suport

15 – Administrație publică și apărare; asigurări sociale din sistemul public  
16 – Învățământ  
17 – Sănătate și asistență socială  
18 – Activități de spectacole, culturale și recreative  
19 – Alte activități de servicii

**4.1. CĂȘTIGUL SALARIAL NOMINAL MEDIU BRUT ȘI NET LUNAR ÎN PERIOADA 2019 - 2021  
PE ACTIVITĂȚI**

- lei/salariat-

Activitatea ( secțiuni CAEN Rev. 2)	2019		2020		2021	
	Brut	Net	Brut	Net	Brut	Net
<b>Total</b>	<b>4135</b>	<b>2539</b>	<b>4501</b>	<b>2769</b>	<b>4591</b>	<b>2808</b>
Agricultură, silvicultură și pescuit	3747	2253	4346	2596	4308	2579
Industrie - total	3843	2373	4135	2551	4493	2764
-industria extractivă	5467	3318	6310	3901	6711	4095
-industria prelucrătoare	3764	2331	4041	2503	4419	2732
-prod, furniz. de energ electrică, termică, gaze, apă caldă, aer cond	6965	4150	7697	4582	7961	4717
-distrib. apei; salubritate, gest. deșeurilor, activit decontaminare	3679	2253	4002	2429	4214	2542
Construcții	3322	2380	3633	2675	3754	2687
Comerț cu ridicata și amănuntul, repar autovehic. și motociel	2847	1732	3064	1885	3256	1978
Transport și depozitare	3421	2065	4148	2508	3695	2242
Hoteluri și restaurante	2471	1506	2487	1505	2529	1536
Informații și comunicații	3483	2150	4152	2521	3969	2398
Intermedieri financiare și asigurări	5247	3172	5625	3417	5918	3625
Tranzacții imobiliare	3971	2376	4072	2410	3749	2234
Activități profesionale, științifice și tehnice	4120	2581	4563	2879	4663	2897
Activități de serv administrative și activități de servicii suport	3259	1978	3648	2221	3309	2001
Administrație publică și apărare; asig sociale din sist. public <sup>1)</sup>	7550	4492	7826	4647	7760	4601
Învățământ	6042	3675	6380	3816	6148	3634
Sănătate și asistență socială	5454	3242	5895	3522	6171	3648
Activități de spectacole, culturale și recreative	3919	2371	4085	2445	4198	2516
Alte activități de servicii	6097	3632	6386	3768	7936	4708

<sup>1)</sup> exclusiv forțele armate și personalul asimilat (Ministerul Apărării Naționale, Ministerul Afacerilor Interne, Serviciul Român de Informații, etc)

Sursa.: Cercetarea statistică privind costul forței de muncă.

Notă: Începând cu anul de referință 2018, indicatorul "câștigul salarial mediu brut lunar" nu mai este comparabil cu seriile de date anterioare.