

**CAPITOLUL**

**13**

**Agricultură și silvicultură**

<b>Cuprins tabele:</b>	pag.
13.1. Valoarea și indicii producției ramurii agricole .....	125
13.2. Suprafața cultivată cu principalele culturi .....	126
13.3. Producția agricolă vegetală , la principalele culturi .....	127
13.4. Producția medie la hectar, la principalele culturi .....	127
13.5. Suprafața viilor pe rod .....	128
13.6. Producția totală de struguri .....	128
13.7. Producția medie de struguri la hectar .....	128
13.8. Producția totală de fructe .....	129
13.9. Efectivele de animale (la 1 decembrie) .....	129
13.10. Producția agricolă animală .....	130
13.11. Parcul de tractoare și mașini agricole (la sfârșitul anului) .....	130
13.12. Îngrășăminte chimice și naturale folosite în agricultură .....	131
13.13. Silvicultura .....	131

#### **Sursa datelor**

##### **Cercetări statistice:**

- Recensământ General Agricol;
- Ancheta Structurală în Agricultură ;
- Cercetări statistice realizate prin sondaj aliniate la acquis-ul comunitar în domeniul statisticii agricole privind suprafețele și producția vegetală, efectivele de animale și producția animală;
- Pentru anii anteriori, cercetări statistice bazate pe surse administrative;
- Cercetările statistice curente privind fondul forestier, masa lemnoasă recoltată, suprafața parcursă cu tăieri, împăduriri și volumul de lemn exploatat, completate de către operatorii economici cu activitate de exploatare forestieră.

##### **Surse administrative:**

- Ministerul Agriculturii și Dezvoltării Rurale pentru fondul funciar după modul de folosință; pentru îngrășămintele chimice și naturale folosite în agricultură și pentru parcul de tractoare și mașini agricole principale din agricultură aferent sfârșitului de an;
- Agenția Națională de Îmbunătățiri Funciare, pentru suprafața agricolă irigată;

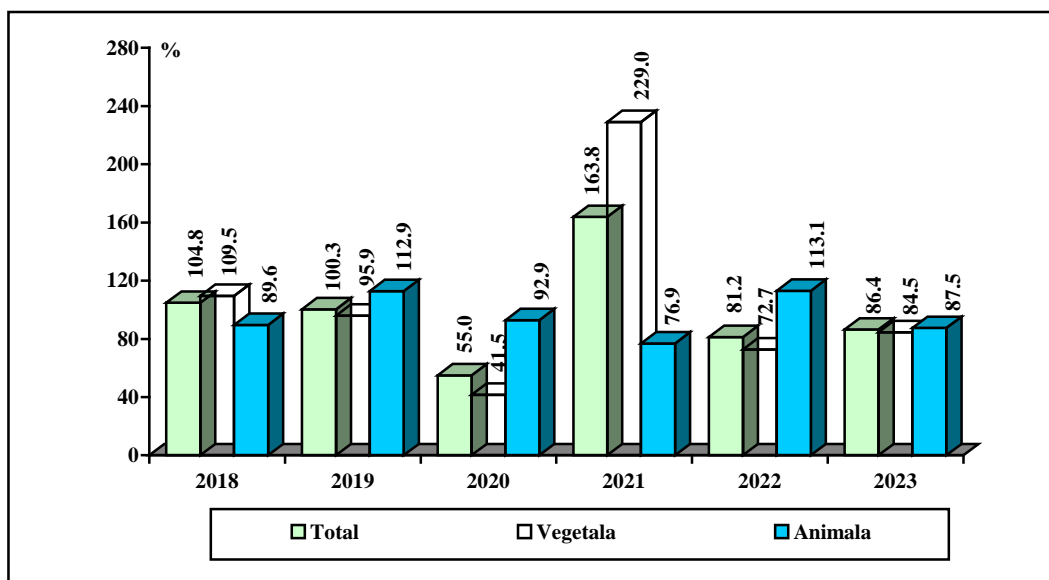
**Precizări metodologice**

- **Fondul funciar** reprezintă totalitatea terenurilor, indiferent de destinație, de titlul pe baza căruia sunt deținute sau de domeniul public sau privat din care fac parte.
- **Suprafața agricolă**, după modul de folosință, include terenurile cu destinație agricolă, aflate în proprietatea persoanelor fizice sau juridice și care se clasifică astfel: teren arabil, pășuni și fânețe naturale, vii și pepiniere viticole, livezi și pepiniere pomicole.
- **Terenul arabil** reprezintă suprafața care se ară în fiecare an sau la mai mulți ani și se cultivă cu plante anuale sau perene.
- **Pășunile** reprezintă terenurile acoperite cu vegetație ierboasă, instalată pe cale naturală sau regenerată prin însămânțare, destinate pășunatului animalelor.
- **Fânețele** reprezintă terenurile acoperite cu vegetație ierboasă, instalată pe cale naturală sau regenerată prin însămânțare și destinate recoltării pentru obținerea de fân.
- **Viile și pepinierele viticole** reprezintă suprafețele cu plantații viticole, pepiniere viticole și terenul în pregătire pentru vii.
- **Livezile și pepinierele pomicole** reprezintă suprafețele cu plantații pomicole, arbuști fructiferi, pepiniere pomicole și terenul în pregătire pentru livezi.
- **Suprafața cultivată** reprezintă suprafața însămânțată/ plantată în ogor propriu, în anul agricol de referință (**1 octombrie – 30 septembrie**) cu o cultură principală (care ocupă terenul pe cea mai mare perioadă de timp), sau în anii agricoli precedenți pentru culturile bienale, trienale sau perene.
- **Suprafața agricolă irigată** reprezintă suprafața pe care s-a aplicat cel puțin o udare în anul agricol de referință.
- **Exploatarea agricolă** este o unitate tehnico-economică de sine stătătoare, cu o gestiune unică și care desfășoară activități agricole, prin utilizarea suprafețelor și/sau creșterea animalelor, sau activități de menținere a terenurilor agricole în bune condiții agricole și de mediu, fie ca activitate principală, fie ca activitate secundară.
- **Producția ramurii agricole** se determină conform metodologiei Eurostat privind „Conturile Economice pentru Agricultură” și cuprinde: valoarea tuturor producțiilor de produse agricole (inclusiv valoarea producției de vin obținută în unitățile agricole care nu dispun de instalații industriale de vinificație) și valoarea serviciilor agricole efectuate de unitățile specializate. Această producție nu cuprinde: valoarea consumului de sămânță din producție proprie pentru culturile la care însămânțările se fac toamna, valoarea strugurilor utilizați în producția de vin a unităților agricole care nu dispun de instalații industriale de vinificație, valoarea laptelui consumat de animale, valoarea ouălelor puse la incubat și pierderile la producători după recoltare.  
 Producția ramurii agricole cuprinde și valoarea activităților secundare neagricole neseparabile și este diminuată cu valoarea laptelui transformat în derivate ( produse obținute din prelucrarea laptelui) în aceeași fermă.  
 Activitățile secundare neagricole neseparabile sunt activități legate direct de producția agricolă și nu pot fi separate de activitatea agricolă principală din punct de vedere al costurilor ( ex.: producerea brânzeturilor în ferma zootehnică).  
 Producția ramurii agricole este exprimată în prețuri curente de bază ( prețurile la producător la care se adaugă subvențiile pe produs și se scad impozitele pe produs) ale fiecărui an.
- **Indicii producției ramurii agricole** se calculează ca raport între valoarea producției din anul curent exprimată în prețurile anului anterior și valoarea producției din anul anterior.
- **Producția agricolă vegetală** reprezintă producția fizică obținută în perioada de referință ( anul în care se face recoltarea), mai puțin pierderile la recoltare, exprimată în unități fizice, în funcție de natura produselor și a grupelor de produse și cuprinde: producția culturilor în ogor propriu, producția culturilor intercalate, producția culturilor succesive, producția obținută în grădinile familiale ( pentru legume, fructe, cartofi și struguri).
- **Producția medie** reprezintă cantit.de produse(pe fiecare cultură)obținută pe unitatea de supraf. cultivată( în ogor propriu).
- **Producția de fructe** reprezintă cantitatea de fructe pe specii, obținută de la pomii din livezi și răzleți, arbuștii fructiferi și căpșuni ( inclusiv din grădinile familiale).
- **Greutatea în viu a animalelor destinate sacrificării pentru consum** cuprinde greutatea în viu a animalelor sacrificate în exploatarea agricole, a celor vândute pentru sacrificare la abatoare, direct pe piață, export direct și a celor sacrificate în abatoare, dar restituite exploatarea agricole.
- **Efectivele de bovine** cuprind totalitatea taurinelor, bubalinelor, masculi și femele, pe diferite grupe de vârstă, dest. economică
- **Efectivele de porcine** cuprind totalitatea porcinelor din exploatarea agricolă (inclusiv porcinele aflate în maternități, crescătorii și îngrășătorii), indiferent de sex, categorii de greutate și destinație economică.
- **Efectivele de ovine** cuprind toate animalele din specia ovine, indiferent de sex, vârstă, destinație ec. și locul unde se află.
- **Efectivele de caprine** cuprind toate caprinele indiferent de sex, vârstă, destinație economică și locul unde se află.
- **Efectivele de cabaline** cuprind cabalinele de muncă, armăsarii reproducători, tineret până la 3 ani, alte cabaline. Nu sunt incluși caii de curse și caii de călărie, folosiți pentru divertisment.
- **Efectivele de păsări** cuprind toate categoriile de păsări existente în exploatarea agricolă (gâini, curci, rațe, găște, alte păsări : struți, prepelițe, bibilici etc.).
- **Familii de albine** reprezintă numărul de familii de albine, destinate producției de miere.
- **Producția de lapte** reprezintă cantitatea de lapte de vacă, bivoliță (inclusiv consumul vițelilor), oaie și capră.
- **Parcul de tractoare și mașini agricole (fizice) principale din agricultură** (la sfârșitul anului) este aferent unităților care au agricultura ca activitate principală (inclusiv exploatarea agricole fără personalitate juridică) ;
- **Proprietatea majoritară privată** cuprinde activitatea din: exploatarea agricole individuale, societățile comerciale cu capital integral și majoritar privat, constituite potrivit Legii nr. 31/1990 și societățile agricole înființate potrivit Legii nr. 36/1991. Sectorul privat cuprinde prop. privată a statului, a unităților administrativ-teritoriale, a pers juridice și a pers fizice.

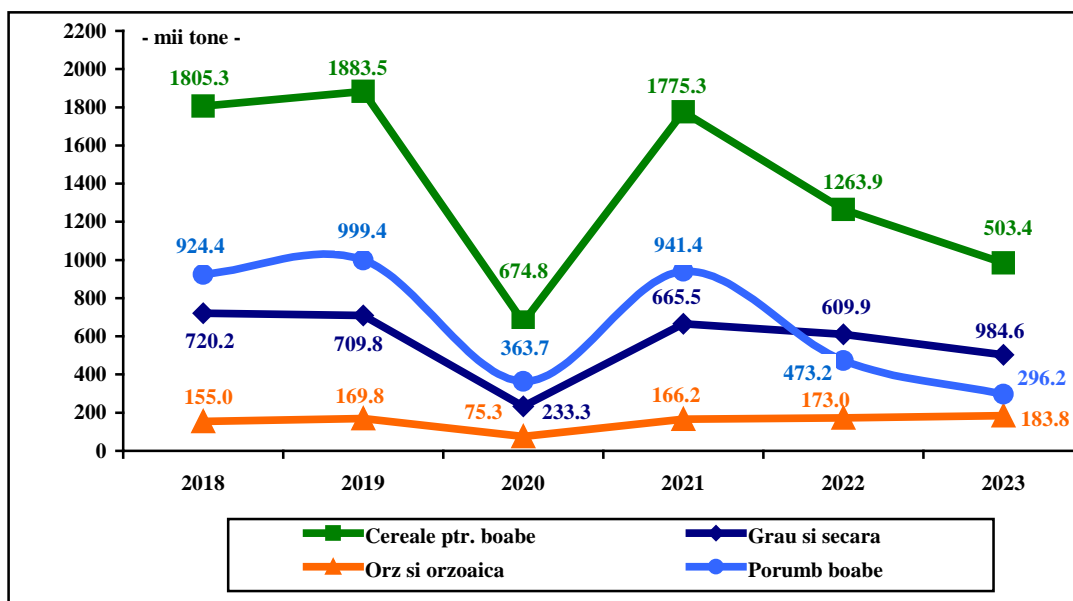
- **Îngrășămintele chimice** sunt produse industriale care după conținutul lor pot fi: azotoase, fosfatice, potasice, sau în amestec ca îngrășăminte complexe; ele se exprimă în substanță activă.
- **Îngrășămintele naturale** cuprind gunoiul de grajd de la toate speciile de animale și de la păsări (în stare proaspătă sau fermentată) precum și dejecțiile în stare lichidă; acestea se exprimă în greutate brută.
- **Fondul forestier** reprezintă totalitatea suprafețelor pădurilor, a terenurilor destinate împăduririi, a celor care servesc nevoilor de cultură, producție sau administrație silvică, a iazurilor, a albiilor pâraielor, a altor terenuri cu destinație forestieră, inclusiv cele neproductive cuprinse în amenajamente silvice la data de **1 ianuarie 1990**, inclusiv cu modificările de suprafață, conform operațiilor de intrări-ieșiri, efectuate, în condițiile legii, indiferent de forma de proprietate.
- **Suprafața pădurilor** reprezintă terenurile cu o suprafață de cel puțin 0,25 ha, acoperite cu arbori, arborii trebuie să atingă o înălțime minimă de 5 m la maturitate în condiții normale de vegetație. Pădurile sunt clasificate după marile grupe de specii, în păduri de rășinoase, fag, stejar și diverse specii.
- **Împăduririle** reprezintă ansamblul de lucrări prin care se plantează sau se însămânțează o suprafață de teren cu scopul de a se crea noi arborete, atât pe terenuri forestiere exploatare, cât și pe terenuri lipsite de vegetație.
- **Volumul de lemn recoltat** reprezintă volumul brut de masă lemnoasă pe picior din partizile aferente anului de producție pentru care se întocmește cercetarea statistică, recoltat până la data de **31 decembrie** a anului respectiv. Nu constituie masă lemnoasă recoltată, masa lemnoasă rămasă pe picior.

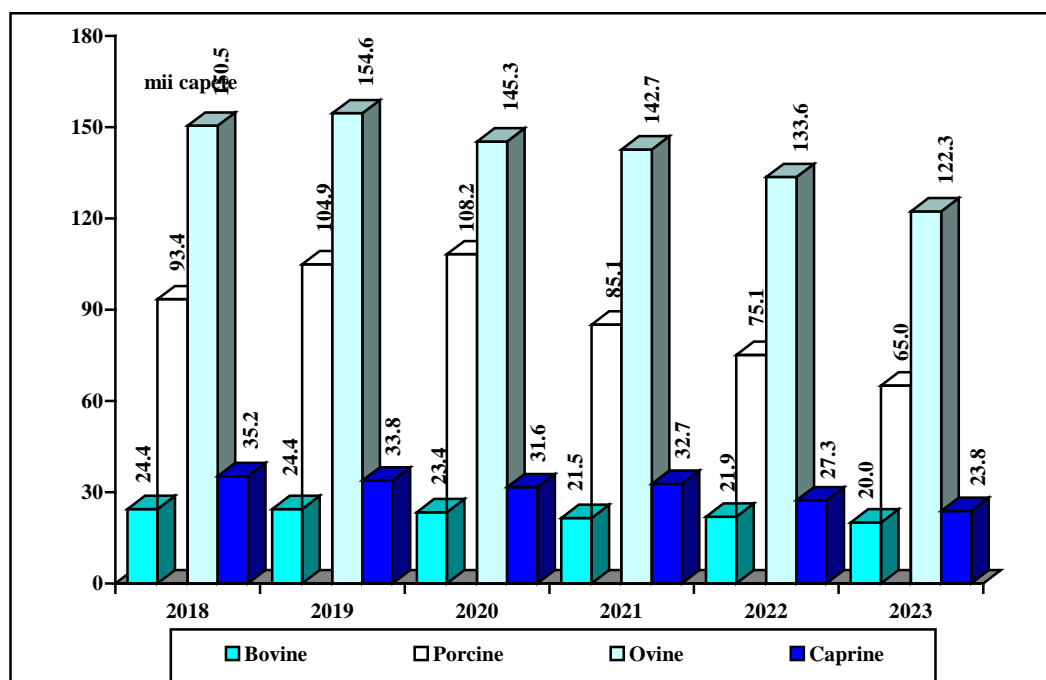
### DINAMICA PRODUCȚIEI RAMURII AGRICULTURĂ

( anul precedent = 100 )



### EVOLUȚIA PRODUCȚIEI PRINCIPALELOR CEREALE - TOTAL



EFFECTIVELE DE ANIMALE <sup>1)</sup> - TOTAL

<sup>1)</sup> la 1 decembrie

13.1. VALOAREA ȘI INDICIILE PRODUCȚIEI RAMURII AGRICOLE <sup>1)</sup>

	UM	2018	2019	2020	2021	2022	2023
<b>Valoarea prod. ramurii agricole - total</b>	<b>mii lei prețuri crt.</b>	<b>2879982</b>	<b>3024723</b>	<b>1797390</b>	<b>3466318</b>	<b>3834582</b>	<b>2986577</b>
- vegetală	mii lei prețuri crt.	2198047	2195742	997803	2771361	2839595	1925181
- animală	mii lei prețuri crt.	621200	745236	737775	601860	860135	891501
- servicii agricole	mii lei prețuri crt.	60735	83745	61812	93097	134852	169895
<b>• Sector majoritar privat</b>	<b>mii lei prețuri crt.</b>	<b>2867575</b>	<b>3007076</b>	<b>1781508</b>	<b>3446500</b>	<b>3809297</b>	<b>2977189</b>
- vegetală	mii lei prețuri crt.	2185887	2178853	984430	2751940	2815165	1916396
- animală	mii lei prețuri crt.	621078	744810	735795	601769	859674	891313
- servicii agricole	mii lei prețuri crt.	60610	83413	61283	92791	134458	169480
<b>Indicii producției ramurii agricole</b>							
- total (anul precedent = 100)	%	<b>104,8</b>	<b>100,3</b>	<b>55,0</b>	<b>163,8</b>	<b>81,2</b>	<b>86,4</b>
- vegetală	%	109,5	95,9	41,5	229,0	72,7	84,5
- animală	%	89,6	112,9	92,9	76,9	113,1	87,5
<b>• Sector majoritar privat</b>	%	<b>104,9</b>	<b>100,1</b>	<b>54,9</b>	<b>164,3</b>	<b>81,1</b>	<b>86,6</b>
- vegetală	%	109,7	95,7	41,2	230,3	72,5	84,8
- animală	%	89,6	112,8	92,7	77,1	113,0	87,5

<sup>1)</sup> conform metodologiei Eurostat privind „Conturile Economice pentru Agricultură”

## 13.2. SUPRAFAȚA CULTIVATĂ CU PRINCIPALELE CULTURI

- hectare-

	2018	2019	2020	2021	2022	2023
<b>Suprafața cultivată <sup>1)</sup> - total</b>	<b>409721</b>	<b>410297</b>	<b>386664</b>	<b>403411</b>	<b>408289</b>	<b>396085</b>
- sector majoritar privat	<b>405458</b>	<b>406520</b>	<b>382424</b>	<b>400658</b>	<b>404271</b>	<b>393415</b>
din care:						
<b>Cereale pentru boabe - total</b>	<b>252498</b>	<b>281720</b>	<b>279379</b>	<b>284752</b>	<b>283485</b>	<b>270683</b>
- sector majoritar privat	251431	279865	276909	283282	281199	269254
din care:						
grâu și secară - total	127401	122558	128948	124938	121084	118443
- sector majoritar privat	126915	121519	127755	124096	119913	117572
orz și orzoaică - total	21684	30576	28671	34504	34753	37483
- sector majoritar privat	21531	30387	28472	34408	34523	37436
porumb boabe- total	102302	127300	120535	124479	125945	114019
- sector majoritar privat	101984	126766	119527	124050	125182	113537
<b>Leguminoase pt. boabe - total</b>	<b>13453</b>	<b>13186</b>	<b>6757</b>	<b>5219</b>	<b>6158</b>	<b>7859</b>
- sector majoritar privat	13436	13160	6721	5170	6084	7828
din care :						
mazăre boabe - total	13191	12931	6454	5021	6000	7699
- sector majoritar privat	13174	12905	6418	4972	5926	7669
fasole boabe -total	198	207	183	41	13	17
- sector majoritar privat	198	207	183	41	13	17
<b>Plante uleioase - total</b>	<b>126326</b>	<b>99430</b>	<b>84262</b>	<b>99074</b>	<b>104802</b>	<b>105840</b>
- sector majoritar privat	125513	98372	83367	98496	104051	104956
din care:						
floarea soarelui - total	39037	38562	35771	39995	42707	38326
- sector majoritar privat	38836	38126	35367	39728	42220	37948
soia boabe- total	18751	20400	16454	13211	12827	10696
- sector majoritar privat	18564	20261	16255	13199	12711	10477
rașiță - total	68126	39057	31453	45506	49176	56518
- sector majoritar privat	67702	38749	31164	45215	49029	56232
<b>Sfeclă de zahăr -total</b>	-	-	-	-	-	-
- sector majoritar privat	-	-	-	-	-	-
<b>Cartofi - total</b>	<b>284</b>	<b>280</b>	<b>249</b>	<b>26</b>	<b>5</b>	<b>62</b>
- sector majoritar privat	284	280	249	26	5	62
<b>Legume<sup>2)</sup> – total</b>	<b>1597</b>	<b>1751</b>	<b>1649</b>	<b>1682</b>	<b>1344</b>	<b>1362</b>
- sector majoritar privat	1597	1751	1626	1682	1342	1362
din care:						
pepeni verzi și galbeni - total	<b>163</b>	<b>165</b>	<b>161</b>	<b>192</b>	<b>126</b>	<b>133</b>
- sector majoritar privat	163	165	158	192	126	133
<b>Furaje verzi în teren arabil</b>	<b>13700</b>	<b>14537</b>	<b>14131</b>	<b>13074</b>	<b>12112</b>	<b>10757</b>
- sector majoritar privat	12433	13717	13318	12429	11233	10430

Sectorul privat conține proprietatea privată a statului, a unităților administrativ-teritoriale, a persoanelor juridice și a persoanelor fizice.

<sup>1)</sup> nu este cuprinsă suprafața grădinilor familiale, serelor și solariilor, culturilor intercalate și succesive.<sup>2)</sup> inclusiv suprafața grădinilor familiale, serelor și solariilor, culturilor intercalate și succesive.

## 13.3. PRODUCȚIA AGRICOLĂ VEGETALĂ, LA PRINCIPALELE CULTURI

	-tone-					
	2018	2019	2020	2021	2022	2023
<b>Cereale boabe - total</b>	<b>1805259</b>	<b>1883509</b>	<b>674778</b>	<b>1775276</b>	<b>1263921</b>	<b>984581</b>
- sector majoritar privat	1800591	1875206	670020	1767168	1255631	980148
din care:						
grâu și secară - total	720180	709812	233289	665468	609853	503409
- sector majoritar privat	717705	705333	230554	660808	604839	499978
orz și orzoaică - total	155011	169788	75295	166211	173033	183786
- sector majoritar privat	154679	169079	74863	165680	171978	183585
porumb boabe - total	924439	999394	363682	941407	473217	296225
- sector majoritar privat	922991	996626	362195	938804	471293	295505
<b>Leguminoase boabe - total</b>	<b>20107</b>	<b>41700</b>	<b>7026</b>	<b>9436</b>	<b>11243</b>	<b>13958</b>
- sector majoritar privat	20084	41671	6987	9390	11145	13912
fasole boabe- total	229	198	178	58	20	23
- sector majoritar privat	229	198	178	58	20	23
mazăre boabe- total	19810	41436	6763	9157	11110	13729
- sector majoritar privat	19787	41407	6724	9111	11012	13683
<b>Plante uleioase - total</b>	<b>407624</b>	<b>272813</b>	<b>149672</b>	<b>329949</b>	<b>257484</b>	<b>243758</b>
- sector majoritar privat	405972	271102	148616	328766	256379	242793
floarea soarelui - total	146290	107817	62156	108682	108944	67230
- sector majoritar privat	145934	106851	61804	108224	108158	66914
soia boabe - total	54919	66086	27185	37331	22745	17003
- sector majoritar privat	54587	65844	26988	37297	22649	16955
rapiță- total	205987	96165	59831	183386	125669	159182
- sector majoritar privat	205023	95727	59325	182699	125446	158582
<b>Sfeclă de zahăr - total</b>	-	-	-	-	-	-
- sector majoritar privat	-	-	-	-	-	-
<b>Cartofi - total</b>	<b>1705</b>	<b>1338</b>	<b>1176</b>	<b>373</b>	<b>139</b>	<b>1781</b>
- sector majoritar privat	1705	1338	1176	373	139	1781
<b>Legume<sup>1)</sup> - total</b>	<b>21158</b>	<b>20238</b>	<b>24630</b>	<b>19349</b>	<b>13757</b>	<b>13753</b>
- sector majoritar privat	21158	20238	24400	19349	13757	13753

<sup>1)</sup> inclusiv producția din grădinile familiale, sere și solarii, culturi intercalate și succesive.

## 13.4. PRODUCȚIA MEDIE LA HECTAR, LA PRINCIPALELE CULTURI

	-kg/ha-					
	2018	2019	2020	2021	2022	2023
Grâu și secară	5653	5792	1809	5326	5037	4250
- sector majoritar privat	5655	5804	1805	5325	5044	4253
Orz și orzoaică	7149	5553	2626	4817	4979	4903
- sector majoritar privat	7184	5564	2629	4815	4982	4904
Porumb boabe	9023	7851	3009	7563	3757	2598
- sector majoritar privat	9037	7862	3022	7568	3765	2603
Mazăre boabe	1502	3204	1048	1824	1852	1783
- sector majoritar privat	1502	3209	1048	1832	1858	1784
Fasole boabe	1157	957	973	1409	1600	1369
- sector majoritar privat	1157	957	973	1409	1600	1369
Floarea soarelui	3747	2796	1738	2717	2551	1754
- sector majoritar privat	3758	2803	1748	2724	2562	1763
Soia boabe	2929	3240	1652	2826	1773	1590
- sector majoritar privat	2941	3250	1660	2826	1782	1618
Rapiță	3024	2462	1902	4030	2556	2816
- sector majoritar privat	3028	2470	1904	4041	2559	2820
Sfeclă de zahăr	-	-	-	-	-	-
- sector privat	-	-	-	-	-	-
Cartofi - total	5571	4336	4233	14346	25319	28726
- sector privat	5571	4336	4233	14346	25319	28726

## 13.5. SUPRAFAȚA VIILOR PE ROD

	-hectare-					
	2018	2019	2020	2021	2022	2023
<b>Vii pe rod <sup>1)</sup> - total</b>	<b>4175</b>	<b>4231</b>	<b>2740</b>	<b>2682</b>	<b>2762</b>	<b>2588</b>
- sector majoritar privat	4175	4231	2705	2674	2686	2588
Vii altoite pe rod - total	106	105	136	109	120	59
- sector majoritar privat	106	105	136	101	120	59
Vii hibride pe rod - total	4069	4125	2604	2573	2642	2529
- sector majoritar privat	4069	4125	2569	2573	2566	2529

<sup>1)</sup> inclusiv suprafața de vii pe rod din grădinile familiale.

## 13.6. PRODUCȚIA TOTALĂ DE STRUGURI

	- tone-					
	2018	2019	2020	2021	2022	2023
<b>Vii pe rod <sup>1)</sup> - total</b>	<b>15142</b>	<b>14244</b>	<b>13778</b>	<b>10661</b>	<b>9590</b>	<b>8418</b>
- sector majoritar privat	15142	14244	13640	10654	9552	8418
Vii altoite pe rod - total	354	360	464	404	429	230
- sector majoritar privat	354	360	464	397	429	230
Vii hibride pe rod - total	14788	13884	13314	10257	9161	8188
- sector majoritar privat	14788	13884	13176	10257	9123	8188

<sup>1)</sup> inclusiv producția de struguri din grădinile familiale.

## 13.7. PRODUCȚIA MEDIE DE STRUGURI LA HECTAR

	-kg/ha -					
	2018	2019	2020	2021	2022	2023
<b>Vii pe rod <sup>1)</sup> - total</b>	<b>3627</b>	<b>3367</b>	<b>5029</b>	<b>3975</b>	<b>3472</b>	<b>3253</b>
- sector majoritar privat	3627	3367	5043	3984	3356	3253
Vii altoite pe rod - total	3336	3417	3412	3695	3580	3898
- sector majoritar privat	3336	3417	3412	3917	3580	3898
Vii hibride pe rod - total	3635	3366	5114	3987	3467	3238
- sector majoritar privat	3635	3366	5130	3987	3555	3238

<sup>1)</sup> inclusiv producția de struguri din grădinile familiale.



## 13.8. PRODUCȚIA TOTALĂ DE FRUCTE

	-tone-					
	2018	2019	2020	2021	2022	2023
<b>Fructe<sup>1)</sup> - total</b>	<b>3885</b>	<b>3700</b>	<b>3578</b>	<b>3440</b>	<b>3235</b>	<b>3833</b>
- sector majoritar privat	3885	3700	3499	3439	3230	3833
Prune - total	659	653	601	638	598	632
- sector majoritar privat	659	653	584	638	597	632
Mere - total	886	790	745	796	729	1029
- sector majoritar privat	886	790	743	796	729	1029
Pere - total	610	540	503	500	444	452
- sector majoritar privat	610	540	503	500	444	452
Piersici și nectarini - total	169	168	165	162	153	145
- sector majoritar privat	169	168	157	161	151	145
Cireșe și vișine - total	179	175	118	107	113	118
- sector privat	179	175	110	107	113	118
Caise și zarzăre - total	247	247	229	227	208	212
- sector majoritar privat	247	247	213	227	207	212
Nuci -total	223	232	245	224	216	262
- sector majoritar privat	223	232	220	224	216	262
Căpșuni - total	775	764	859	675	668	758
- sector majoritar privat	775	764	859	675	668	758
Alte fructe - total	137	131	113	111	106	225
- sector majoritar privat	137	131	110	111	105	225

<sup>1)</sup> inclusiv producția de fructe din grădinile familiale.

## 13.9. EFECTIVELE DE ANIMALE ( la 1 decembrie)

	U.M.	2018	2019	2020	2021	2022	2023
<b>Bovine - total</b>	<b>mii cap.</b>	<b>24,4</b>	<b>24,4</b>	<b>23,4</b>	<b>21,5</b>	<b>21,9</b>	<b>20,0</b>
- sector majoritar privat	mii cap.	24,4	24,4	23,4	21,5	21,9	20,0
din care:							
Vaci ,bivolițe și juninci <sup>1)</sup>	mii cap.	11,8	10,6	9,0	8,6	9,0	9,8
- sector majoritar privat	mii cap.	11,8	10,6	9,0	8,6	9,0	9,8
<b>Porcine - total</b>	<b>mii cap</b>	<b>93,4</b>	<b>104,9</b>	<b>108,2</b>	<b>85,1</b>	<b>75,1</b>	<b>65,0</b>
- sector majoritar privat	mii cap.	93,4	104,9	108,2	85,1	75,1	65,0
din care:							
Scroafe de prăsilă	mii cap.	6,5	8,2	8,4	5,5	6,4	5,6
- sector majoritar privat	mii cap.	6,5	8,2	8,4	5,5	6,4	5,6
<b>Ovine - total</b>	<b>mii cap.</b>	<b>150,5</b>	<b>154,6</b>	<b>145,3</b>	<b>142,7</b>	<b>133,6</b>	<b>122,3</b>
- sector majoritar privat	mii cap.	150,5	154,6	145,3	142,7	133,6	122,3
din care:							
Oi și mioare	mii cap.	109,9	115,7	110,0	118,4	111,1	101,1
- sector majoritar privat	mii cap.	109,9	115,7	110,0	118,4	111,1	101,1
<b>Caprine - total</b>	<b>mii cap.</b>	<b>35,2</b>	<b>33,8</b>	<b>31,6</b>	<b>32,7</b>	<b>27,3</b>	<b>23,8</b>
- sector majoritar privat	mii cap.	35,2	33,8	31,6	32,7	27,3	23,8
<b>Cabaline - total</b>	<b>mii cap.</b>	<b>9,2</b>	<b>7,0</b>	<b>6,9</b>	<b>7,1</b>	<b>5,3</b>	<b>4,9</b>
- sector majoritar privat	mii cap.	8,8	6,7	6,9	6,7	4,9	4,9
<b>Păsări - total</b>	<b>mii cap.</b>	<b>3767,5</b>	<b>4359,0</b>	<b>3011,8</b>	<b>3570,0</b>	<b>3806,6</b>	<b>3370,9</b>
- sector majoritar privat	mii cap.	3767,5	4359,0	3011,8	3570,0	3806,6	3370,9
<b>Albine - total</b>	<b>mii fam.</b>	<b>18,1</b>	<b>21,9</b>	<b>22,0</b>	<b>20,7</b>	<b>21,2</b>	<b>20,9</b>
- sector majoritar privat	mii fam.	18,0	21,7	22,0	20,6	21,1	20,9

<sup>1)</sup> efectivul matcă

## 13.10. PRODUCȚIA AGRICOLĂ ANIMALĂ

	U.M.	2018	2019	2020	2021	2022	2023
<b>Carne<sup>1)</sup> - total</b>	<b>mii t.g.viu</b>	<b>94,1</b>	<b>103,5</b>	<b>93,7</b>	<b>78,8</b>	<b>92,0</b>	<b>83,2</b>
- sector majoritar privat	mii t.g.viu	94,1	103,5	93,7	78,8	92,0	83,2
din care:							
Carne de bovine <sup>1)</sup> - total	mii t.g.viu	7,6	5,9	6,5	6,4	6,1	3,1
- sector majoritar privat	mii t.g.viu	7,6	5,9	6,5	6,4	6,1	3,1
Carne de porcine <sup>1)</sup> - total	mii t.g.viu	19,1	24,1	19,1	10,6	12,7	8,2
- sector majoritar privat	mii t.g.viu	19,1	24,1	19,1	10,6	12,7	8,2
Carne de ovine și caprine <sup>1)</sup> - total	mii t.g.viu	6,5	5,9	4,8	4,3	3,8	1,2
- sector majoritar privat	mii t.g.viu	6,5	5,9	4,8	4,3	3,8	1,2
Carne de pasăre <sup>1)</sup> - total	mii t.g.viu	60,6	67,4	63,3	57,5	69,3	70,6
- sector majoritar privat	mii t.g.viu	60,6	67,4	63,3	57,5	69,3	70,6
<b>Lapte<sup>2)</sup> – total</b>	<b>mii hl.</b>	<b>386,0</b>	<b>395,0</b>	<b>351,0</b>	<b>338,0</b>	<b>393,0</b>	<b>400,0</b>
- sector majoritar privat	mii hl.	386,0	395,0	351,0	338,0	393,0	400,0
din care:							
Lapte de vacă și bivoliță <sup>3)</sup> - total	mii hl	307,0	314,0	275,0	259,0	317,0	324,0
- sector majoritar privat	mii hl.	307,0	314,0	275,0	259,0	317,0	324,0
<b>Lână - total</b>	<b>tone</b>	<b>255,0</b>	<b>258,0</b>	<b>193,0</b>	<b>293,0</b>	<b>315,0</b>	<b>339,0</b>
- sector majoritar privat	tone	255,0	258,0	193,0	293,0	315,0	339,0
<b>Ouă - total</b>	<b>mil.buc.</b>	<b>119,0</b>	<b>160,0</b>	<b>152,0</b>	<b>76,0</b>	<b>76,0</b>	<b>68,0</b>
- sector majoritar privat	mil.buc.	119,0	160,0	152,0	76,0	76,0	68,0
<b>Miere extrasă - total</b>	<b>tone</b>	<b>263,0</b>	<b>288,0</b>	<b>381,0</b>	<b>368,0</b>	<b>425,0</b>	<b>392,0</b>
- sector majoritar privat	tone	262,0	286,0	380,0	368,0	425,0	392,0

<sup>1)</sup> reprezintă greutatea animalelor destinate sacrificării pentru consum (în exploatații agricole și abatoare);

<sup>2)</sup> reprezintă laptele de vacă și bivoliță (inclusiv consumul vițelilor), laptele de oaie și capră muls.

<sup>3)</sup> reprezintă laptele de vacă și bivoliță (laptele muls, inclusiv consumul vițelilor)

## 13.11. PARCUL DE TRACTOARE ȘI MAȘINI AGRICOLE ( la sfârșitul anului )

	U.M	2018	2019	2020	2021	2022	2023
Tractoare agricole fizice - total	buc.	5280	4964	4994	4999	4996	4818
- sector majoritar privat	buc.	5227	4914	4948	4952	4939	4761
Pluguri pentru tractor - total	buc.	4217	3762	3771	3858	3846	3833
- sector majoritar privat	buc.	4180	3725	3741	3833	3824	3811
Cultivoare mecanice - total	buc.	1229	1159	1165	1242	1240	1237
- sector majoritar privat	buc.	1217	1147	1153	1229	1226	1223
Semănători mecanice -total	buc.	3013	2820	2828	2990	3009	3012
- sector majoritar privat	buc.	2974	2781	2789	2962	2981	2984
Combine autopropulsate pt recoltat cereale - total	buc.	1070	1292	1303	1348	1356	1340
- sector majoritar privat	buc.	1061	1281	1292	1337	1343	1327
Mașini de stropit și prăfuit cu tracț. mecanică-total	buc.	192	188	190	192	198	198
- sector majoritar privat	buc.	192	188	190	192	198	198
Combine autopropulsate pt. recoltat furaje - total	buc.	41	44	44	44	49	45
- sector majoritar privat	buc.	38	44	44	44	49	45
Prese pentru balotat paie și fân - total	buc.	411	498	498	525	522	517
- sector majoritar privat	buc.	404	491	491	522	520	517

## 13.12. ÎNGRĂȘĂMINTE CHIMICE ȘI NATURALE FOLOSITE ÎN AGRICULTURĂ

	U.M.	2018	2019	2020	2021	2022	2023
<b>Îngrășăminte chimice aplicate-total</b>	<b>to. s.a.<sup>*)</sup></b>	<b>21912</b>	<b>21912</b>	<b>21596</b>	<b>21361</b>	<b>16142</b>	<b>21361</b>
din care :							
Azotoase	to. s.a. <sup>*)</sup>	16883	16883	16387	14172	12689	14172
Fosfatice	to. s.a. <sup>*)</sup>	3725	3725	4266	5915	2954	5915
Potasice	to. s.a. <sup>*)</sup>	1304	1304	943	1274	499	1274
<b>Îngrășăminte naturale aplicate - total</b>	<b>tone</b>	<b>49840</b>	<b>25397</b>	<b>30312</b>	<b>12600</b>	<b>49476</b>	<b>12600</b>

<sup>\*)</sup> tone substanță activă

## 13.13. SILVICULTURA

	U.M.	2018	2019	2020	2021	2022	2023
<b>Suprafața fd. forestier - total</b>	<b>mii ha.</b>	<b>22,3</b>	<b>22,3</b>	<b>22,3</b>	<b>22,4</b>	<b>22,4</b>	<b>22,4</b>
<b>Suprafața pădurilor</b>	<b>mii ha.</b>	<b>21,2</b>	<b>21,1</b>	<b>21,1</b>	<b>21,0</b>	<b>21,2</b>	<b>21,1</b>
- rășinoase	mii ha.	0,1	-	0,1	-	-	-
- foioase	mii ha.	21,1	21,1	21,0	21,0	21,1	21,1
<b>Reîmpăduriri și împăduriri</b>	<b>ha.</b>	<b>154</b>	<b>198</b>	<b>139</b>	<b>163</b>	<b>410</b>	<b>133</b>
<b>Volumul de lemn recoltat</b>	<b>mii m<sup>3</sup> volum brut</b>	<b>142,6</b>	<b>128,5</b>	<b>125,2</b>	<b>189,1</b>	<b>138,0</b>	<b>134,3</b>
- rășinoase	mii m <sup>3</sup> volum brut	-	0,1	-	0,8	0,1	-
- stejar	mii m <sup>3</sup> volum brut	8,4	4,4	6,9	4,7	7,2	6,9
- diverse specii tari	mii m <sup>3</sup> volum brut	34,2	27,2	27,5	36,0	32,8	28,5
- diverse specii moi	mii m <sup>3</sup> volum brut	100,0	96,8	90,8	147,6	97,7	98,9