

CAPITOLUL

15

Industrie

| | |
|---|------|
| Cuprins tabele: | pag. |
| 15.1. Structura producției industriale, pe activități..... | 146 |
| 15.2. Indicii producției industriale, pe activități ale industriei..... | 147 |
| 15.3. Numărul mediu al salariaților din industrie - CAEN Rev.2..... | 147 |

Sursa datelor

Cercetări statistice :

- Ancheta structurală în întreprinderi ;
- Cercetarea statistică privind indicatorii pe termen scurt în industrie (capitolul referitor la produsele și serviciile industriale)
- Cercetări statistice privind producerea și utilizarea energiei electrice, termice, a combustibililor și structura utilajului energetic;

Precizări metodologice

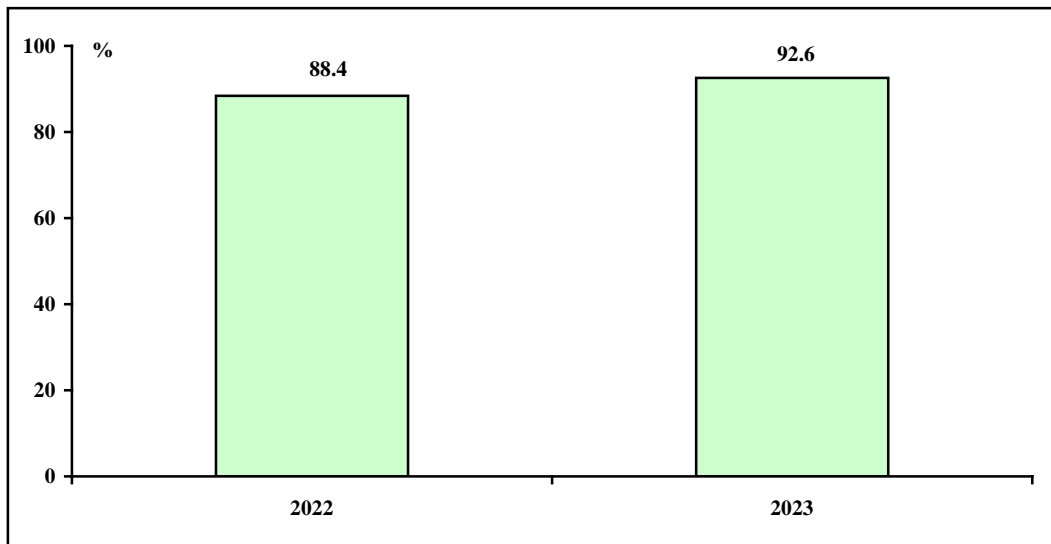
- **Industria** cuprinde: industria extractivă, industria prelucrătoare, producția și furnizarea de energie electrică și termică, gaze, apă caldă și aer condiționat (secțiunile: B,C, D și E conform CAEN Rev. 2).
- **Producția industrială** reprezintă valoarea produselor finite fabricate, livrate sau destinate livrării, a semifabricatelor livrate din producție proprie, a prelucrării materiilor prime și a materialelor clienților, a lucrărilor (serviciilor) cu caracter industrial prestate terților, a producției imobilizate, precum și a diferenței de stoc de produse finite, semifabricate și producție neterminată.
- **Indicele producției industriale** este un indice de tip Laspeyres, având ca an de referință anul 2021.
În calculul indicelui producției industriale se cuprind diviziunile CAEN Rev. 2: 05÷35, exclusiv grupa 353, în conformitate cu prevederile Regulamentului (UE) 2019/2152 al Parlamentului European și al Consiliului, împreună cu Regulamentul de punere în aplicare (UE) 2020/1197 al Comisiei, cu privire la statisticile pe termen scurt.

Nomenclatoarele utilizate la calculul indicelui producției industriale sunt:

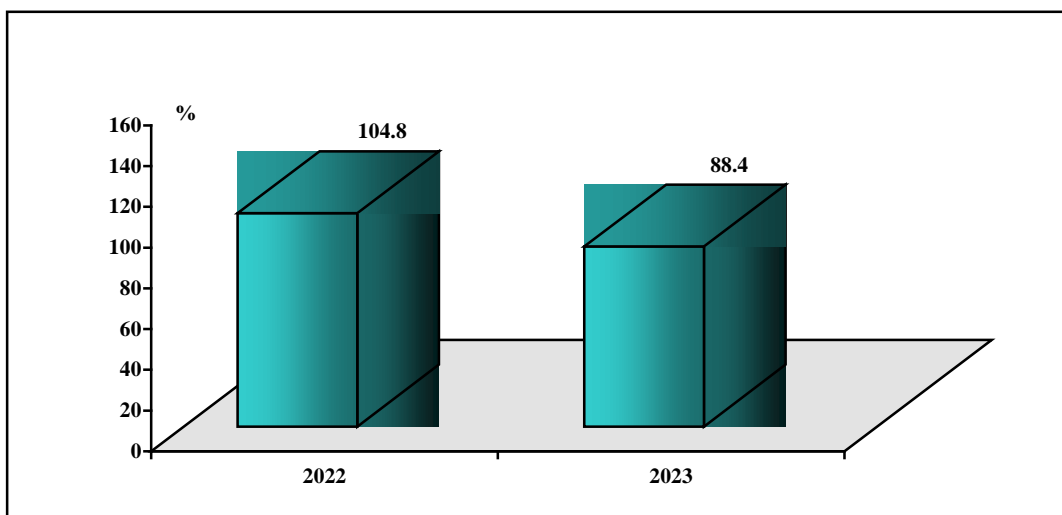
- *Clasificarea Activităților Economiei Naționale (CAEN Rev. 2);*
 - *Clasificarea Produselor și Serviciilor asociate Activităților (CPSA 2015);*
 - *Marile grupe industriale* (industria bunurilor intermediare, industria bunurilor de capital, industria bunurilor de folosință îndelungată, industria bunurilor de uz curent, industria energetică) reprezintă un nomenclator agregat de diviziuni sau grupe CAEN Rev. 2 utilizat în statistica europeană pentru caracterizarea industriei după destinația bunurilor produse;
 - *Lista de produse și servicii industriale PRODRUM* - utilizată la colectarea datelor privind producția industrială este total armonizată cu lista utilizată în țările Uniunii Europene, respectiv lista PRODCOM. Pozițiile din cadrul PRODRUM sunt rezultatul detalierii subclaselor elementare CPSA 2015.
- Pentru calculul indicilor producției industriale se utilizează un eșantion de produse reprezentative, grupate în 719 subclase elementare CPSA 2015, pentru care se înregistrează date cantitative privind producția realizată;
- *Nomenclatorul operatorilor economici* care furnizează date privind producția industrială cuprinde un eșantion reprezentativ de întreprinderi cu activitate principală de industrie (CAEN Rev.2: 05÷35) și care este constituit din totalitatea întreprinderilor cu 50 sau mai mulți salariați și dintr-un eșantion de întreprinderi cu număr de salariați cuprins între 4-49, astfel încât să se asigure un grad de reprezentativitate de cca 90% la nivel de total industrie și minim 80% la nivel de diviziune CAEN Rev. 2, reprezentativitate calculată pe baza cifrei de afaceri.

Agregarea indicilor primari ai producției industriale se realizează printr-un sistem de ponderări succesive, utilizându-se pentru agregarea la nivel de sub clasă elementară CPSA – nivel de agregare superior al PRODRUM-ului prețul mediu unitar din anul de bază (2021), pentru nivelurile de agregare superioare (clasă, grupă, diviziune, secțiune CAEN Rev.2 sau mare grupă industrială) folosindu-se ca element de ponderare valoarea adăugată brută la costul factorilor (VABCF) din anul de bază (2021). Primul nivel de agregare este nivelul clasei CAEN Rev.2, următoarele niveluri de agregare fiind determinate ca o medie aritmetică ponderată a indicilor claselor, grupelor, diviziunilor, secțiunilor CAEN Rev.2, cu VABCF corespunzătoare din anul de bază (2021). Indicii pentru marile grupe industriale se obțin prin agregarea indicilor la nivelul grupelor CAEN Rev.2 componente ,ponderate cu VABCF corespunzător. Indicii producției industriale pe total industrie se obțin prin agregarea indicilor calculați la nivel de diviziune CAEN Rev.2.

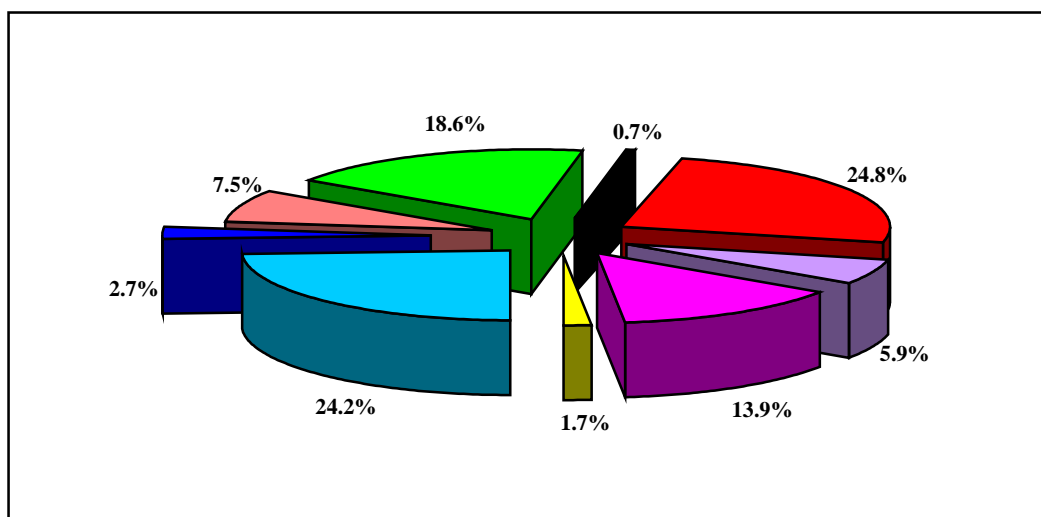
INDICII PRODUCȚIEI INDUSTRIALE ÎN PERIOADA 2022 – 2023
- an 2021 = 100 -



INDICII PRODUCȚIEI INDUSTRIALE ÎN PERIOADA 2022 - 2023
- an precedent = 100 -



**STRUCTURA PRODUCȚIEI INDUSTRIEI PRELUCRĂTOARE
ÎN ANUL 2023 (%)**



- Alimentară și băuturi
- Articole de îmbrăcăminte
- Fabricarea hârtiei și a produselor de hârtie
- Fabricarea altor produse din minerale nemetalice
- Fabricarea produselor textile
- Fabricarea substanțelor și produselor chimice
- Industria construcțiilor metalice și produselor din metal
- Industria metalurgică
- Alte ramuri industriale

15.1. STRUCTURA PRODUCȚIEI INDUSTRIALE, PE ACTIVITĂȚI

| | -%- | | |
|--|--------------|--------------|--------------|
| | 2021 | 2022 | 2023 |
| Total, din care: | 100,0 | 100,0 | 100,0 |
| Industrie extractivă | 0,3 | 0,3 | 0,3 |
| Alte activități extractive | 0,3 | 0,3 | 0,3 |
| Producția, furniz de energ electrică și termică, gaze, apă caldă, aer condiționat | *) | 0,1 | *) |
| Producția și furnizarea de energie electrică și termică, gaze, apă caldă, aer cond. | *) | 0,1 | *) |
| Industrie prelucrătoare | 99,7 | 99,6 | 99,7 |
| Industria alimentară | 20,4 | 22,2 | 24,1 |
| Fabricarea băuturilor | *) | *) | *) |
| Fabricarea produselor textile | 0,4 | 0,7 | 0,7 |
| Fabricarea articolelor de îmbrăcăminte | 3,1 | 2,9 | 2,7 |
| Prelucrarea lemnului, fabricarea produselor din lemn și plută, cu excepția mobilei; fabricarea articolelor din paie și din alte materiale vegetale împletite | 1,4 | 0,4 | 0,2 |
| Fabricarea hârtiei și a produselor din hârtie | 8,4 | 8,9 | 7,5 |
| Fabricarea substanțelor și a produselor chimice | 21,4 | 25,8 | 24,7 |
| Fabricarea produselor din cauciuc și mase plastice | 0,4 | 0,5 | 0,5 |
| Fabricarea altor produse din minerale nemetalice | 17,7 | 19,2 | 18,5 |
| Industria metalurgică | 18,2 | 11,4 | 13,9 |
| Ind.construcțiilor metalice, a produselor din metal, excl mașini, utilaje și instalații | 6,7 | 6,3 | 5,9 |
| Fabricarea echipamentelor electrice | 0,4 | 0,3 | 0,3 |
| Fabricarea de mașini, utilaje și echipamente n.c.a | 0,8 | 0,8 | 0,5 |
| Fabricarea autovehiculelor de transport rutier, a remorcilor și semiremorcilor | 0,1 | 0,1 | 0,1 |
| Fabricarea de mobilă | 0,3 | 0,1 | 0,1 |

*) sub 0,05

15.2. INDICII PRODUCȚIEI INDUSTRIALE, PE ACTIVITĂȚI ALE INDUSTRIEI

-% -

| | 2022 | 2023 |
|---|---------------------------|--------------|
| | An 2021 = 100 | |
| Total, | 88,4 | 92,6 |
| din care: | | |
| Industrie extractivă | 88,5 | 75,1 |
| Alte activități extractive | 88,5 | 75,1 |
| Producția și furniz de energie electrică și termică,gaze,apă caldă,aer condiționat | 117,7 | 84,0 |
| Producția și furnizarea de energie electrică,termică, gaze,apă caldă și aer condiționat | 117,7 | 84,0 |
| Industrie prelucrătoare | 88,4 | 92,7 |
| Industria alimentară | 96,4 | 109,6 |
| Fabricarea băuturilor | 80,0 | 60,2 |
| Fabricarea produselor textile | 146,3 | 155,6 |
| Fabricarea articolelor de îmbrăcăminte | 83,2 | 81,0 |
| Prelucrarea lemnului, fabricarea produselor din lemn și plută, cu excepția mobilei ; fabricarea articolelor din paie și din alte materiale vegetale împletite | 24,0 | 11,0 |
| Fabricarea hârtiei și a produselor din hârtie | 93,0 | 82,6 |
| Fabricarea substanțelor și produselor chimice | 106,6 | 106,9 |
| Fabricarea produselor din cauciuc și mase plastice | 104,5 | 113,2 |
| Fabricarea altor produse din minerale nemetalice | 96,1 | 97,0 |
| Industria metalurgică | 55,7 | 70,8 |
| Industria construcțiilor metalice,a produselor din metal,excl. mașini,utilaje,instalații | 82,9 | 81,8 |
| Fabricarea echipamentelor electrice | 77,0 | 58,6 |
| Fabricarea de mașini, utilaje și echipamente n.c.a | 89,6 | 63,7 |
| Fabricarea autovehiculelor de transport rutier, a remorcilor și semiremorcilor | 93,4 | 111,1 |
| Fabricarea de mobilă | 23,4 | 17,9 |
| | An precedent = 100 | |
| Total | 104,8 | 88,4 |
| din care: | | |
| Industrie extractivă | 84,8 | 88,5 |
| Alte activități extractive | 84,8 | 88,5 |
| Producția și furniz de energie electrică și termică,gaze,apă caldă,aer condiționat | 71,4 | 117,7 |
| Producția și furnizarea de energie electrică și termică, gaze, apă caldă,aer condiționat | 71,4 | 117,7 |
| Industrie prelucrătoare | 104,8 | 88,4 |
| Industria alimentară | 113,8 | 96,4 |
| Fabricarea băuturilor | 75,2 | 80,0 |
| Fabricarea produselor textile | 106,3 | 146,3 |
| Fabricarea articolelor de îmbrăcăminte | 97,4 | 83,2 |
| Prelucrarea lemnului, fabricarea produselor din lemn și plută, cu excepția mobilei ; fabricarea articolelor din paie și din alte materiale vegetale împletite | 45,7 | 24,0 |
| Fabricarea hârtiei și a produselor din hârtie | 88,8 | 93,0 |
| Fabricarea substanțelor și a produselor chimice | 100,3 | 106,6 |
| Fabricarea produselor din cauciuc și mase plastice | 108,3 | 104,5 |
| Fabricarea altor produse din minerale nemetalice | 100,9 | 96,1 |
| Industria metalurgică | 127,1 | 55,7 |
| Industria construcțiilor metalice si a prod din metal,exclusiv mașini,utilaje,instalații | 98,7 | 82,9 |
| Fabricarea echipamentelor electrice | 76,1 | 77,0 |
| Fabricarea de mașini, utilaje și echipamente n.c.a | 71,1 | 89,6 |
| Fabricarea autovehiculelor de transport rutier, a remorcilor și semiremorcilor | 119,0 | 93,4 |
| Fabricarea de mobilă | 76,5 | 23,4 |

Notă: Date rezultate din cercetări statistice infraanuale

15.3. NUMĂRUL MEDIU AL SALARIAȚILOR DIN INDUSTRIE, conform CAEN REV.2

-persoane-

| | 2018 | 2019 | 2020 | 2021 | 2022 | 2023 |
|---|--------------|--------------|--------------|--------------|--------------|--------------|
| Total | 10878 | 10869 | 10284 | 10506 | 10603 | 11529 |
| Industria extractivă | 89 | 93 | 61 | 53 | 52 | 79 |
| Industria prelucrătoare | 9414 | 9362 | 8674 | 8842 | 8908 | 9849 |
| Prod,furniz energiei electrice,termice,gaze,apă caldă,aer condiționat | 258 | 250 | 241 | 263 | 231 | 215 |
| Distribuția apei,salubritate,gest deșeurilor,activit. decontaminare | 1117 | 1164 | 1308 | 1348 | 1412 | 1386 |