

## CAPITOLUL

# 4

### Câștiguri salariale

<b>Cuprins tabele:</b>	pag.
<b>4.1. Câștigul salarial nominal mediu brut și net lunar în perioada 2021- 2023, pe activități (conform CAEN Rev.2).....</b>	<b>58</b>

### Sursa datelor

#### Cercetări statistice:

- Cercetarea statistică privind costul forței de muncă, în unități economico- sociale (conform Regulamentului Consiliului și Parlamentului European nr.530/1999 privind statisticile structurale ale câștigurilor salariale și ale costului forței de muncă);
- Cercetarea statistică lunară asupra câștigurilor salariale în unitățile economico sociale (conform Regulamentului Consiliului și Parlamentului European nr. 1165/1998 și nr.1158/2005 privind statisticile pe termen scurt);
- Cercetarea statistică asupra salariilor, în luna octombrie, în unitățile economico – sociale.

### Precizări metodologice

- **Câștigul salarial nominal brut** cuprinde:

- **salariile**, respectiv drepturile în bani și în natură convenite salariaților pentru munca efectiv prestată (inclusiv pentru timpul lucrat suplimentar), potrivit formei de salarizare aplicată, sporurile și indemnizațiile acordate ca procentaj din salariu sau în sume fixe, alte adaosuri la salarii potrivit legii, sumele plătite pentru timpul nelucrat (indemnizațiile pentru concediile de odihnă și de studii, zile de sărbătoare și alte zile libere, sumele plătite din fondul de salarii pentru concediile medicale), premiile, bonusurile și alte beneficii, primele de vacanță și alte sume plătite din **fondul de salarii** potrivit prevederilor legislației în vigoare sau contractelor colective de muncă.

- **sumele brute plătite din profitul net și din alte fonduri** (inclusiv drepturile în natură, ajutoarele bănești, indemnizația/norma de hrană, alte stimulente și contravaloarea tichetelor de masă/cadou/devacanță), sumele brute plătite pentru perioade anterioare.

- **Câștigul salarial mediu lunar brut** reprezintă raportul dintre sumele brute plătite salariaților de către agenții economici în perioada de referință, indiferent pentru ce perioadă se cuvin și numărul mediu al salariaților, respectiv numărul de luni ale perioadei de referință.

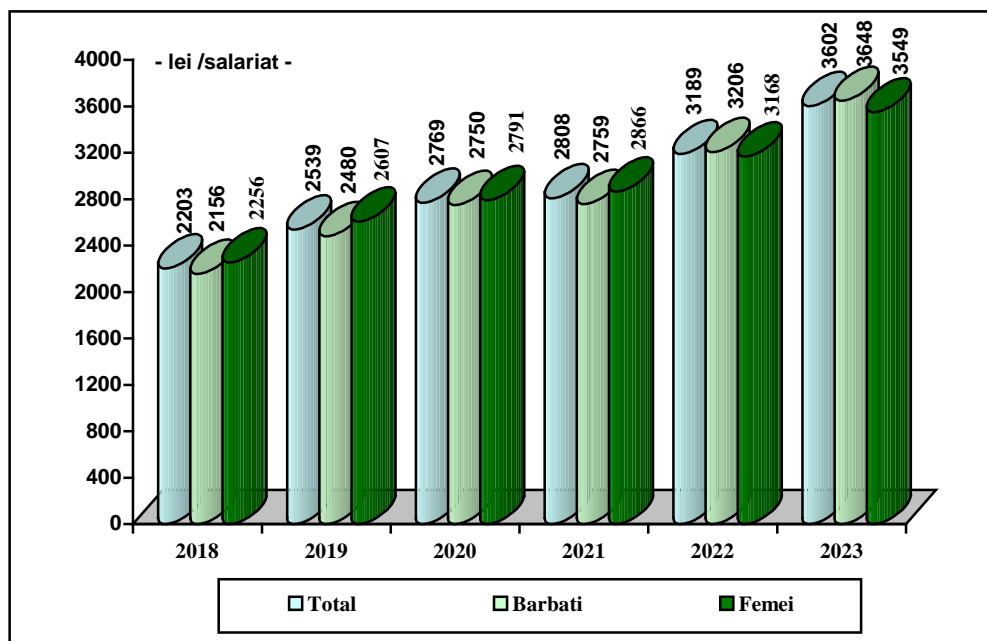
- **Câștigul salarial mediu net lunar**, până în anul 2018 se calcula prin scăderea din sumele brute plătite aferente câștigului salarial mediu brut lunar a contribuției salariaților la bugetul asigurărilor pentru șomaj, a contribuției individuale de asigurări sociale de stat, a contribuției salariaților pentru asigurările sociale de sănătate și a impozitului corespunzător, rezultatul fiind împărțit la numărul mediu al salariaților și la numărul de luni ale anului.

Conform prevederilor legislației naționale în vigoare (O.U.G. nr. 79/2017 cu modificările și completările ulterioare), contribuțiile de asigurări sociale, respectiv cele de asigurări sociale de sănătate care cădeau în sarcina angajatorului au fost transferate în sarcina salariatului și **începând cu anul de referință 2018, sunt suportate în totalitate de salariat**, fiind reflectate în cuantumul brut al câștigului salarial.

În consecință, indicatorul „**câștigul salarial mediu brut lunar**” produs și diseminat **începând cu anul de referință 2018** nu mai este comparabil cu seriile de date anterioare.

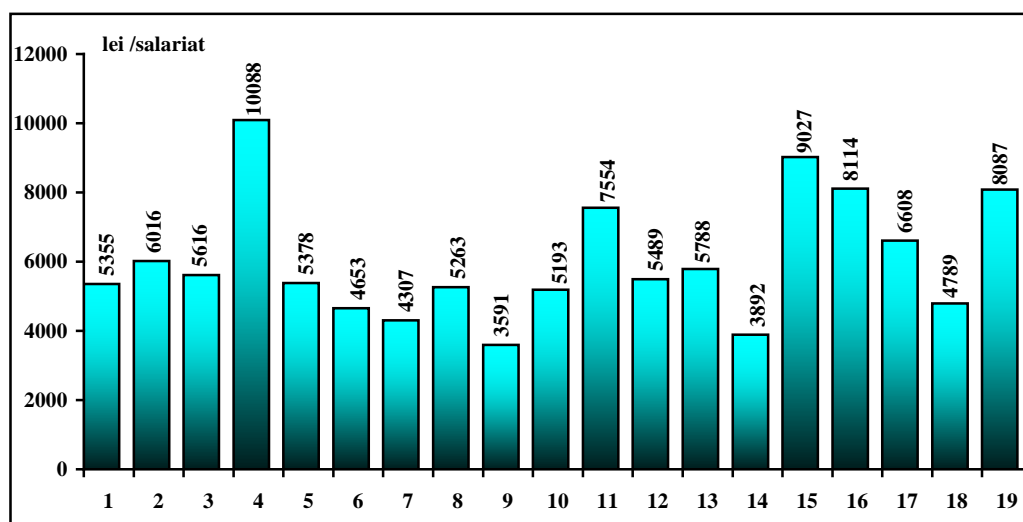
Aceste prevederi legale nu influențează comparabilitatea datelor pentru seriile de „**câștig salarial mediu net lunar**”.

**CÂȘTIGUL SALARIAL NOMINAL MEDIU NET LUNAR, PE SEXE  
2018 – 2023**



Sursa : Cercetarea statistică privind costul forței de muncă.

**CÂȘTIGUL SALARIAL MEDIU BRUT, PE ACTIVITĂȚI ALE ECONOMIEI NAȚIONALE,  
ÎN ANUL 2023 ( conform CAEN Rev.2- secțiuni )**

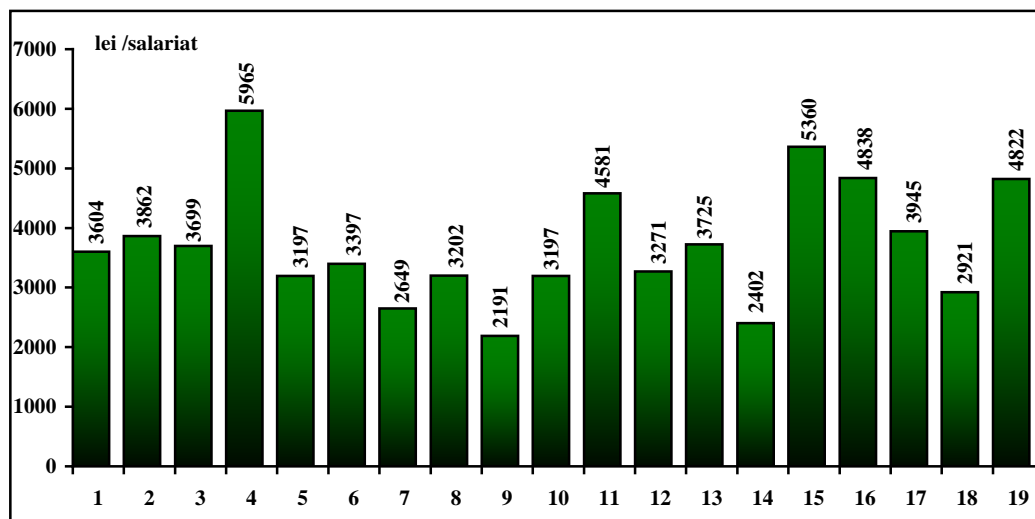


- 1 – Agricultură, silvicultură și pescuit
- 2 – Industria extractivă
- 3 – Industria prelucrătoare
- 4 – Energie electrică și termică, gaze, apă caldă și aer condiționat
- 5 – Distribuția apei, salubritate, gest. deșeurilor, activ. decontaminare
- 6 – Construcții
- 7 – Comerț cu ridicata și amănuntul, reparare autovehic. și motociclete

- 8 – Transport și depozitare
- 9 – Hoteluri și restaurante
- 10 – Informații și comunicații
- 11 – Intermedieri financiare și asigurări
- 12 – Tranzacții imobiliare
- 13 – Activități profesionale, științifice și tehnice
- 14 – Activități de servicii administrative și activități de servicii suport

- 15 – Administrație publică și apărare; asigurări sociale din sistemul public
- 16 – Învățământ
- 17 – Sănătate și asistență socială
- 18 – Activități de spectacole, culturale și recreative
- 19 – Alte activități de servicii

**CÂȘTIGUL SALARIAL MEDIU NET, PE ACTIVITĂȚI ALE ECONOMIEI NAȚIONALE,  
ÎN ANUL 2023 ( conform CAEN Rev.2- secțiuni )**



1 – Agricultură, silvicultură și pescuit  
2 – Industria extractivă  
3 – Industria prelucrătoare  
4 – Energie electrică și termică, gaze, apă caldă și aer condiționat  
5 – Distribuția apei, salubritate, gest. deșeurilor, activ. decontaminare  
6 – Construcții  
7 – Comerț cu ridicata și amănuntul, reparare autovehic. și motocicletele

8 – Transport și depozitare  
9 – Hoteluri și restaurante  
10 – Informații și comunicații  
11 – Intermedieri financiare și asigurări  
12 – Tranzacții imobiliare  
13 – Activități profesionale, științifice și tehnice  
14 – Activități de servicii administrative și activități de servicii suport

15 – Administrație publică și apărare; asigurări sociale din sistemul public  
16 – Învățământ  
17 – Sănătate și asistență socială  
18 – Activități de spectacole, culturale și recreative  
19 – Alte activități de servicii

**4.1. CÂȘTIGUL SALARIAL NOMINAL MEDIU BRUT ȘI NET LUNAR ÎN PERIOADA 2021 - 2023  
PE ACTIVITĂȚI**

Activitatea ( secțiuni CAEN Rev. 2)	-lei/salariat-					
	2021		2022		2023	
	Brut	Net	Brut	Net	Brut	Net
<b>Total</b>	<b>4591</b>	<b>2808</b>	<b>5071</b>	<b>3189</b>	<b>5687</b>	<b>3602</b>
Agricultură, silvicultură și pescuit	4308	2579	5206	3442	5355	3604
Industria - total	4493	2764	5173	3294	5674	3682
-industria extractivă	6711	4095	6524	3893	6016	3862
-industria prelucrătoare	4419	2732	5172	3326	5616	3699
-prod. furniz. de energ electrică, termică, gaze, apă caldă, aer cond	7961	4717	8656	5125	10088	5965
-distrib. apei; salubritate, gest. deșeurilor, activit decontaminare	4214	2542	4565	2771	5378	3197
Construcții	3754	2687	3965	3020	4653	3397
Comerț cu ridicata și amănuntul, repar autovehic. și motocicletelor	3256	1978	4036	2439	4307	2649
Transport și depozitare	3695	2242	3958	2389	5263	3202
Hoteluri și restaurante	2529	1536	2896	1762	3591	2191
Informații și comunicații	3969	2398	4701	2960	5193	3197
Intermedieri financiare și asigurări	5918	3625	7125	4292	7554	4581
Tranzacții imobiliare	3749	2234	4191	2490	5489	3271
Activități profesionale, științifice și tehnice	4663	2897	4819	3030	5788	3725
Activități de serv administrative și activități de servicii suport	3309	2001	3541	2139	3892	2402
Administrație publică și apărare; asig sociale din sist. public <sup>1)</sup>	7760	4601	7979	4743	9027	5360
Învățământ	6148	3634	6403	3847	8114	4838
Sănătate și asistență socială	6171	3648	6333	3759	6608	3945
Activități de spectacole, culturale și recreative	4198	2516	4150	2474	4789	2921
Alte activități de servicii	7936	4708	7644	4532	8087	4822

<sup>1)</sup> exclusiv forțele armate și personalul asimilat (Ministerul Apărării Naționale, Ministerul Afacerilor Interne, Serviciul Român de Informații, etc)

Sursa.: Cercetarea statistică privind costul forței de muncă.

Notă: Începând cu anul de referință 2018, indicatorul " câștigul salarial mediu brut lunar" nu mai este comparabil cu seriile de date anterioare.